



Sozialraumanalyse der Stadt Geilenkirchen – Online-Jugendbefragung 2021

Online- Jugendbefragung 2021

Vorstellung der Ergebnisse im Rahmen des
Jugendhilfeausschuss am 24.08.2021





Übersicht

- Hintergrund der Jugendbefragung
- Grundlage, Ziele und Zielgruppe, Vorgehensweise
- Ergebnisse
 - Allgemeine Daten der Teilnehmenden
 - Bewertung der Wohnsituation (quartiersscharf)
 - Schulen
 - Was gefällt / gefällt nicht an Geilenkirchen?
 - Bewertung ÖPNV
 - Vereine
 - Freizeitverhalten und Freizeitangebote



Warum eine Online-Jugendbefragung?

- Bestandteil der Sozialraumanalyse im Rahmen der Neuerstellung der Jugendhilfeplanung
- Konkret: Neuerstellung eines Kinder- und Jugendförderplans
- Partizipation - Beteiligung der Kinder, Jugendlichen und jungen Erwachsenen



Gesetzliche Grundlage?

§80 SGB VIII

(1) Die Träger der öffentlichen Jugendhilfe haben im Rahmen ihrer Planungsverantwortung den Bestand an Einrichtungen und Diensten festzustellen,

2. den Bedarf unter Berücksichtigung der Wünsche, Bedürfnisse und Interessen der jungen Menschen und der Personensorgeberechtigten für einen mittelfristigen Zeitraum zu ermitteln und

3. die zur Befriedigung des Bedarfs notwendigen Vorhaben rechtzeitig und ausreichend zu planen; dabei ist Vorsorge zu treffen, dass auch ein unvorhergesehener Bedarf befriedigt werden kann.

(2) Einrichtungen und Dienste sollen so geplant werden, dass insbesondere

1. Kontakte in der Familie und im sozialen Umfeld erhalten und gepflegt werden können,

2. ein möglichst wirksames, vielfältiges und aufeinander abgestimmtes Angebot von Jugendhilfeleistungen gewährleistet ist,

3. junge Menschen und Familien in gefährdeten Lebens- und Wohnbereichen besonders gefördert werden,

4. Mütter und Väter Aufgaben in der Familie und Erwerbstätigkeit besser miteinander vereinbaren können.

(3) Die Träger der öffentlichen Jugendhilfe haben die anerkannten Träger der freien Jugendhilfe in allen Phasen ihrer Planung frühzeitig zu beteiligen. Zu diesem Zweck sind sie vom Jugendhilfeausschuss, soweit sie überörtlich tätig sind, im Rahmen der Jugendhilfeplanung des überörtlichen Trägers vom Landesjugendhilfeausschuss zu hören. Das Nähere regelt das Landesrecht.

(4) Die Träger der öffentlichen Jugendhilfe sollen darauf hinwirken, dass die Jugendhilfeplanung und andere örtliche und überörtliche Planungen aufeinander abgestimmt werden und die Planungen insgesamt den Bedürfnissen und Interessen der jungen Menschen und ihrer Familien Rechnung tragen.



Gesetzliche Grundlage?

§80 SGB VIII

(1) Die Träger der öffentlichen Jugendhilfe haben im Rahmen ihrer Planungsverantwortung (...)

2. den Bedarf unter Berücksichtigung der Wünsche, Bedürfnisse und Interessen der jungen Menschen und der Personensorgeberechtigten für einen mittelfristigen Zeitraum zu ermitteln (...)



Ziele der Online-Jugendbefragung?

- Ermittlung von Wünschen, Bedürfnissen, Interessen und Freizeitaktivitäten der Zielgruppe
- Kenntniskgewinn über Wanderungsbewegungen der Befragten hinsichtlich Schul- und Freizeitort sowie der Attraktivität von Stadtteilen / Quartieren
- Bewertung und Zufriedenheit bezüglich Mobilität, Vereinsleben sowie (Freizeit) – Angeboten, Einstellung der jungen Menschen
- **→ Verbesserung der Lebenssituation, Schaffen von bedürfnisangepassten Angeboten**



Ziele der Online-Jugendbefragung?

Wünsche

Sorgen

Interessen

Bedürfnisse

Was stört?

Ideen



Zielgruppe?

- alle zwischen 10 und 21 Jahren, die in Geilenkirchen wohnen
 - zum Stichtag 15.06.2021 sind dies 3453 Junge Menschen
 - mehr als jeder 10. Einwohner Geilenkirchens
- und alle, die in Geilenkirchen zur Schule gehen und ihre Freizeit in Geilenkirchen verbringen




Vorgehensweise der Online-Jugendbefragung?

- freiwillige und anonyme Teilnahme
- offene Fragen für Themen und Stimmungsbilder
- geschlossene Fragen für quantitatives Meinungsbild
- Fragebogen stand ab Februar 2021 bis Mitte Juni zur Beantwortung online




Sozialraumanalyse der Stadt Geilenkirchen – Online-Jugendbefragung 2021

 Stadt Geilenkirchen
LimeSurvey

Online - Jugendumfrage 2021

- Nutzername: umfragegk
- Kennwort: Yk3xF1zJ



Deine Meinung ist uns wichtig!

- Bist du zwischen 10 und 21 Jahren?
- Dann jetzt teilnehmen und Zukunft mitgestalten!
- Nur noch bis zum 15.06.2021.

<https://vstm.stadt-gk.de/limesurvey/index.php/681618?lang=de>

Was sind Eure Interessen und Wünsche für die Stadt Geilenkirchen? Was ist für junge Menschen wichtig? Wie verbringt ihr Eure Freizeit und was ist noch zu verbessern? Für die Neuerstellung der Jugendhilfepflegeplanung der Stadt Geilenkirchen brauchen wir Dich!

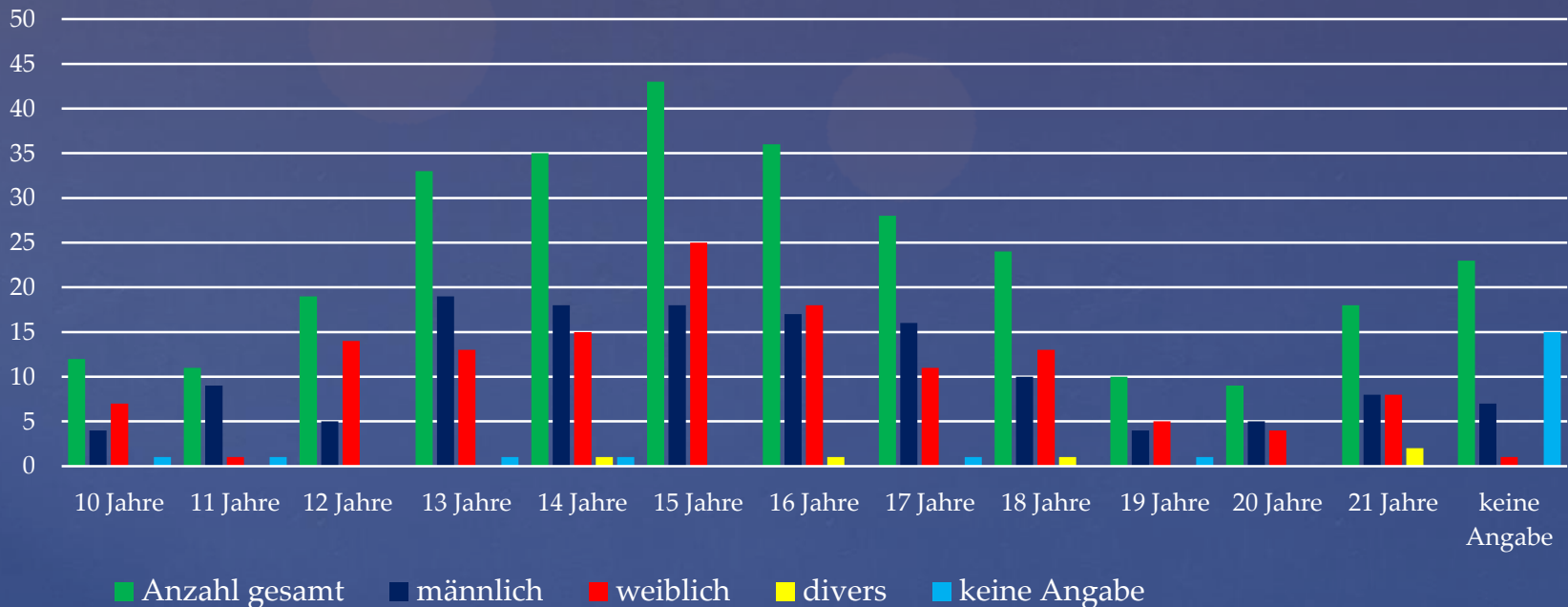
Hast du noch Fragen?
Jugend- und Sozialamt Stadt Geilenkirchen
Jugendpflegerin Sonja Frings, Markt 9, 52511 Geilenkirchen
Tel. (02451) 629 305 Sonja.frings@geilenkirchen.de



Ergebnisse

- 301 Kinder, Jugendliche und junge Erwachsene haben an der Umfrage teilgenommen

Alter und Geschlecht der Umfrageteilnehmenden



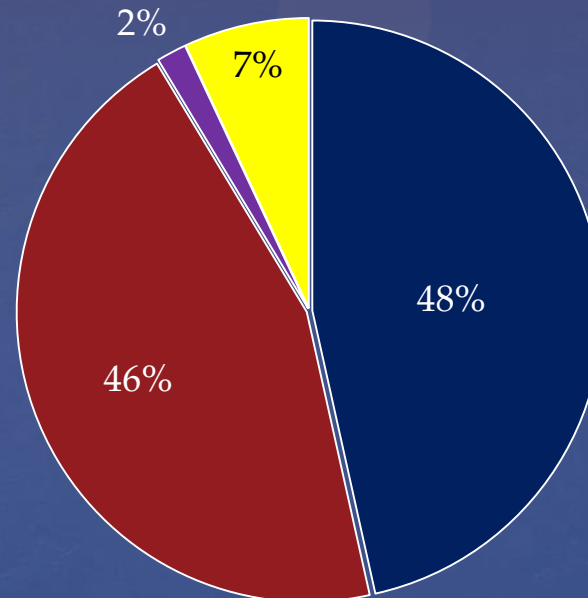


Ergebnisse

- Mädchen und Jungen nahmen gleichermaßen an der Umfrage teil

Geschlechterverteilung

■ männlich ■ weiblich ■ divers ■ keine Angabe





Ergebnisse

- 232 Teilnehmende haben Geschwister (77,07%)

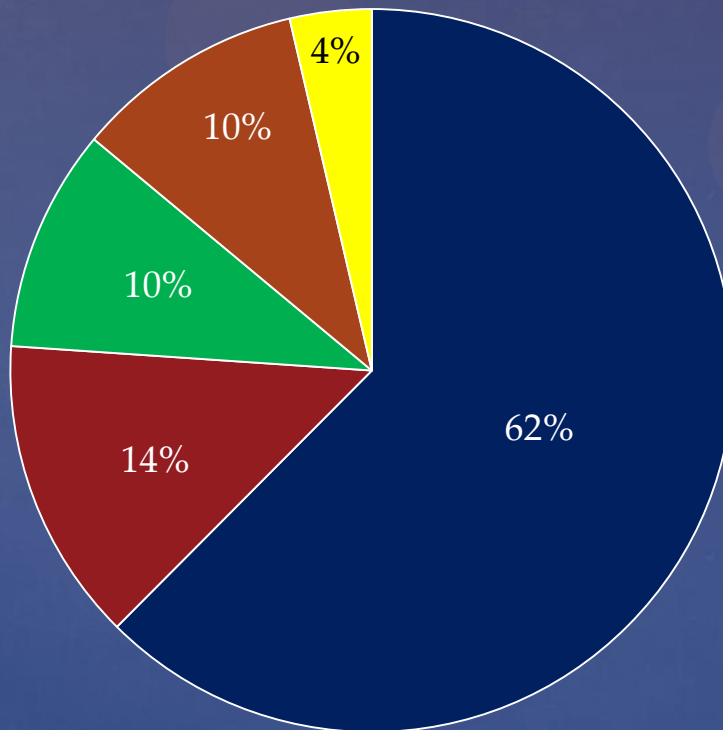




Ergebnisse

- der überwiegende Teil der Teilnehmenden lebt im Haushalt mit beiden Elternteilen

Lebenssituation der Teilnehmenden



- gemeinsam mit beiden Elternteilen
- mit einem alleinerziehenden Elternteil
- mit einem Elternteil und neuem Partner/Partnerin
- keine Angabe
- sonstiges



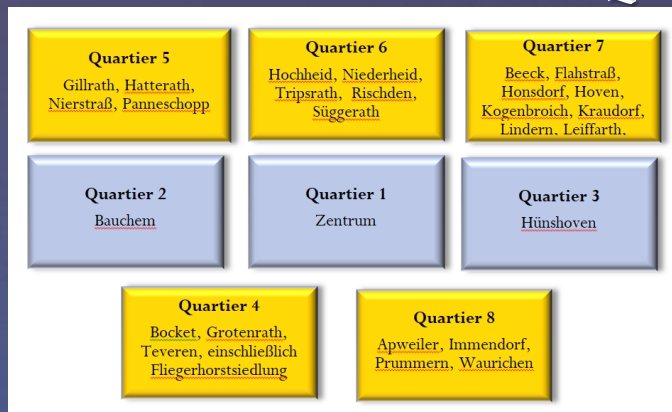
Ergebnisse

- 63% der Jugendlichen geben an, dass beide Elternteile berufstätig sind , bei 18,6% der Teilnehmenden ist ein Elternteil berufstätig
- 3% haben angegeben, dass die Eltern im Leistungsbezug (Jobcenter, Sozialhilfe) sind, 13% keine Angabe
- in 82 % aller Haushalte wird hauptsächlich deutsch gesprochen



Ergebnisse Wohnsituation

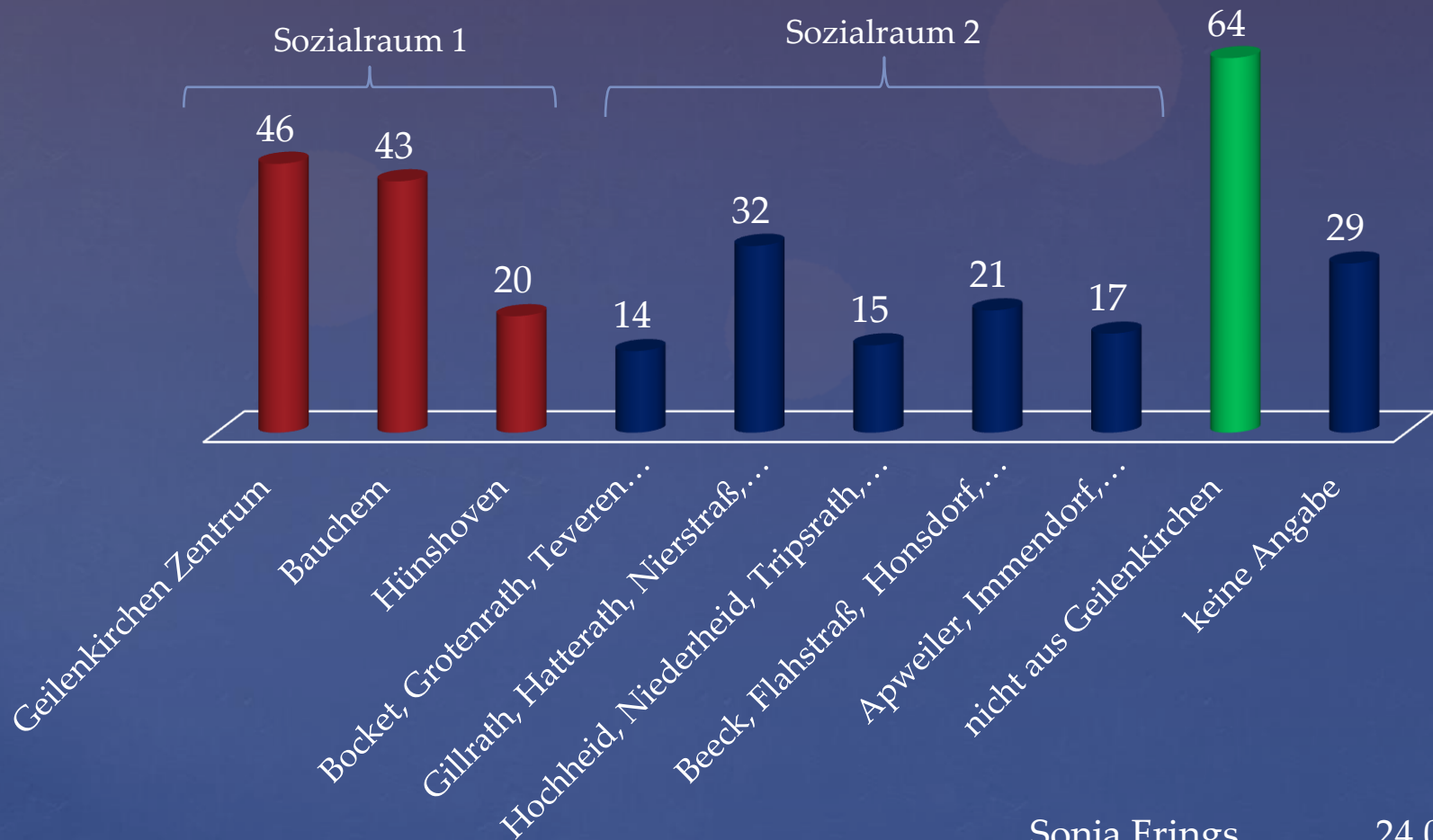
- Teilnehmende aus allen Quartieren



- 1/5 der Teilnehmenden wohnt nicht in Geilenkirchen
- die meisten jungen Teilnehmenden wohnen im Sozialraum 1 (Quartiere 1-3)



Ergebnisse Wohnsituation Wohnort / Quartier der Teilnehmenden

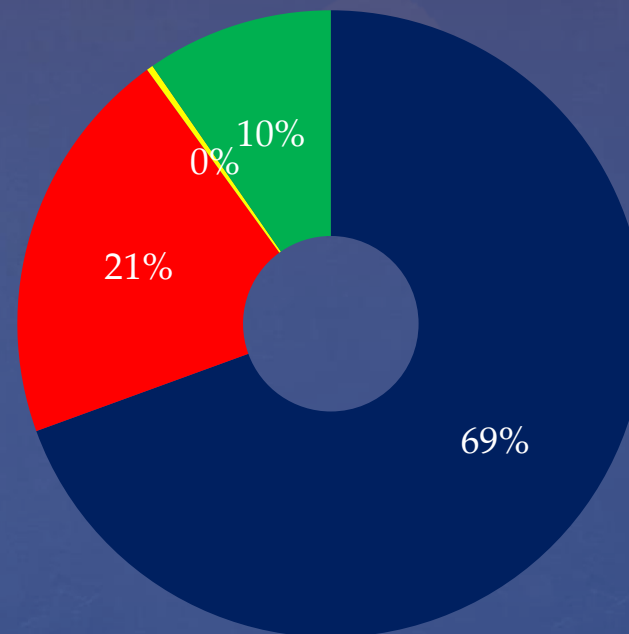




Ergebnisse Wohnsituation

Wohnsituation

- Einfamilienhaus
- in einer Wohnung
- in einer Einrichtung der Jugendhilfe / Heim / Pflegefamilie
- keine Angabe



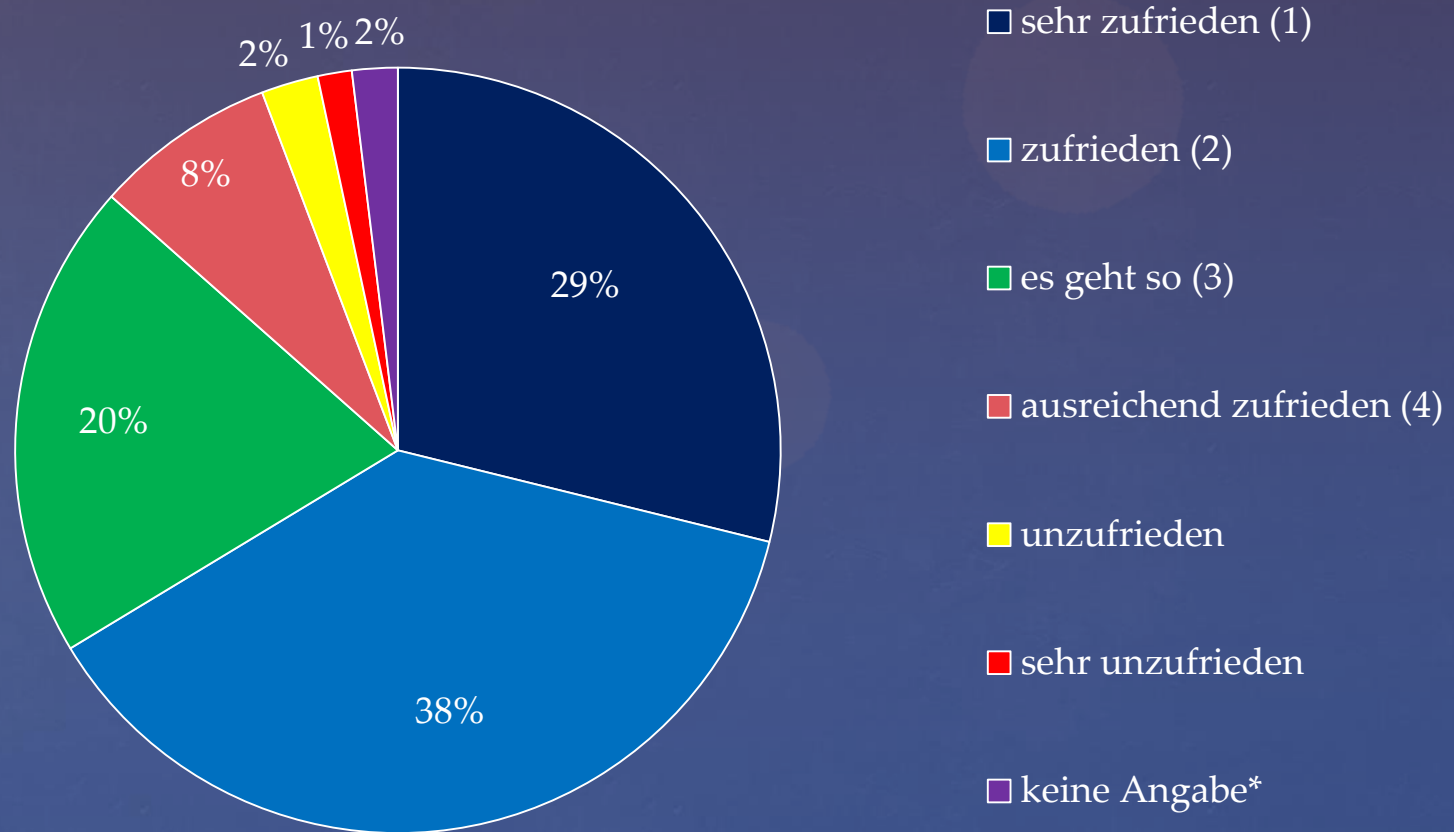


Ergebnisse Wohnsituation

- 64% der 10 bis 21 Jährigen leben schon 10 oder mehr Jahre in Geilenkirchen
- 11% haben 5 bis 10 Jahre angegeben
- Frage: Wie zufrieden bist du mit deinem Wohnort?
- mehr als die Hälfte (67%) der Teilnehmenden sind zufrieden oder sehr zufrieden mit ihrem Wohnort
- 3% sind unzufrieden oder sehr unzufrieden mit ihrem Wohnort



Ergebnisse Wohnsituation Zufriedenheit mit dem Wohnort ganz Geilenkirchen





Ergebnisse Wohnsituation

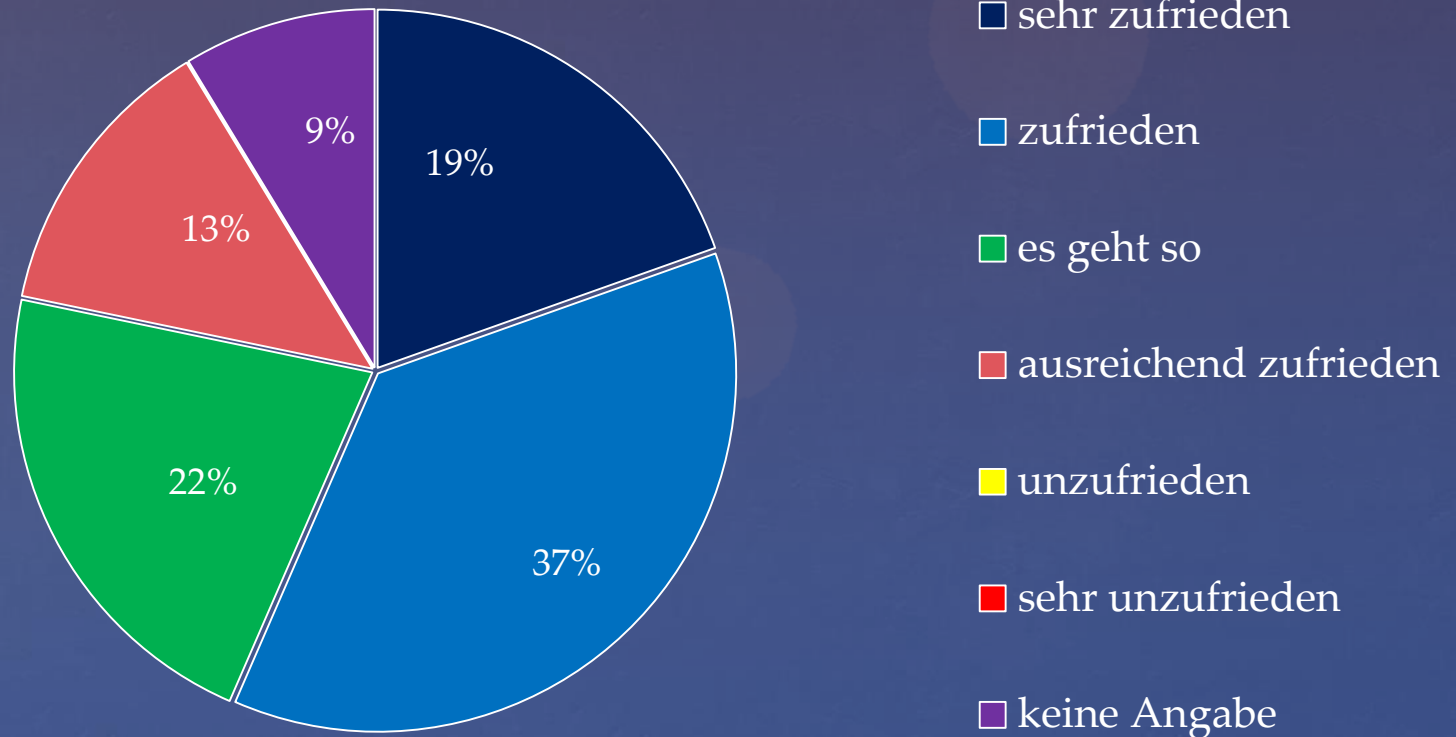
Zufriedenheit mit Wohnort nach Quartier





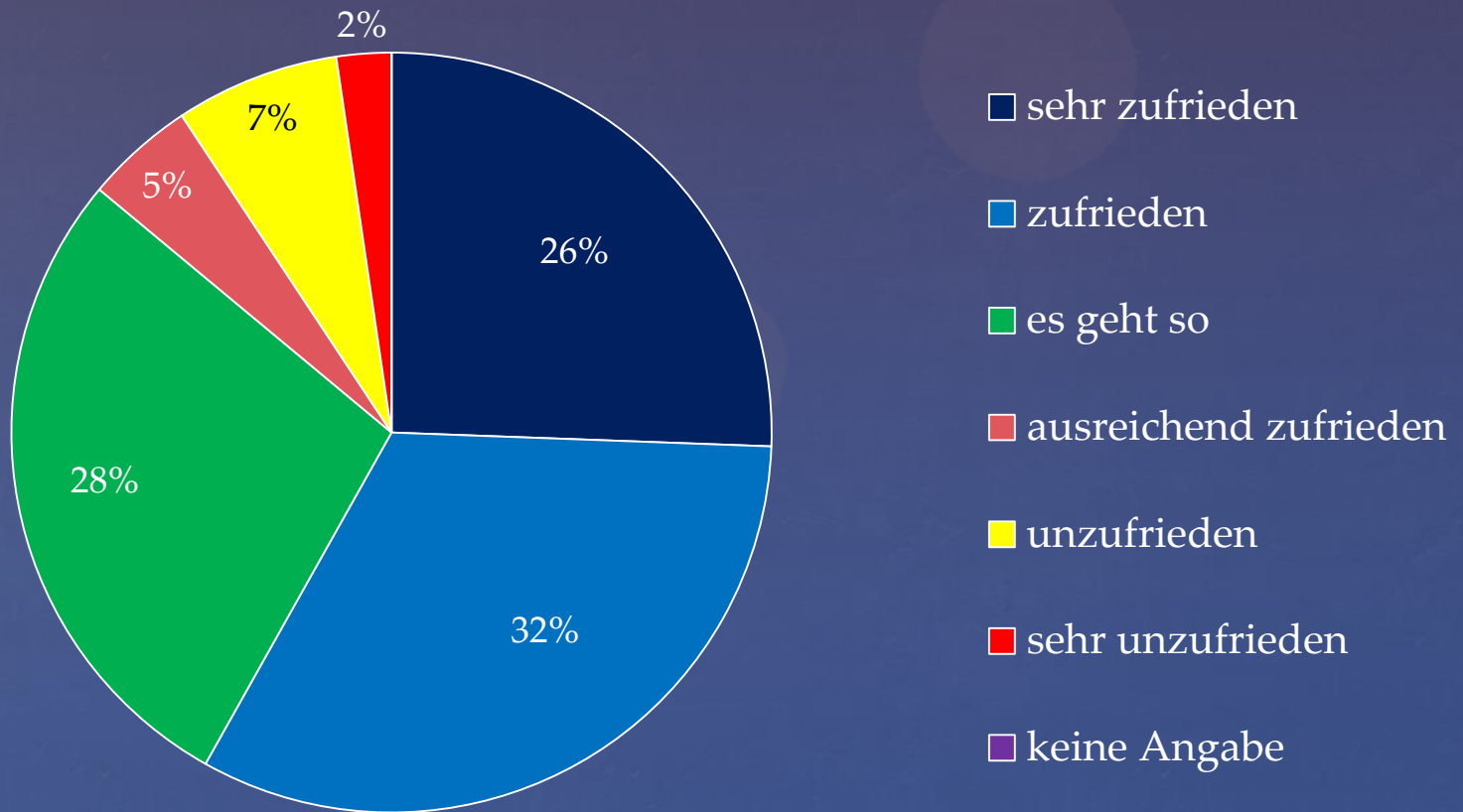
Ergebnisse Wohnsituation

Zufriedenheit Wohnort Geilenkirchen Zentrum (Quartier 1)





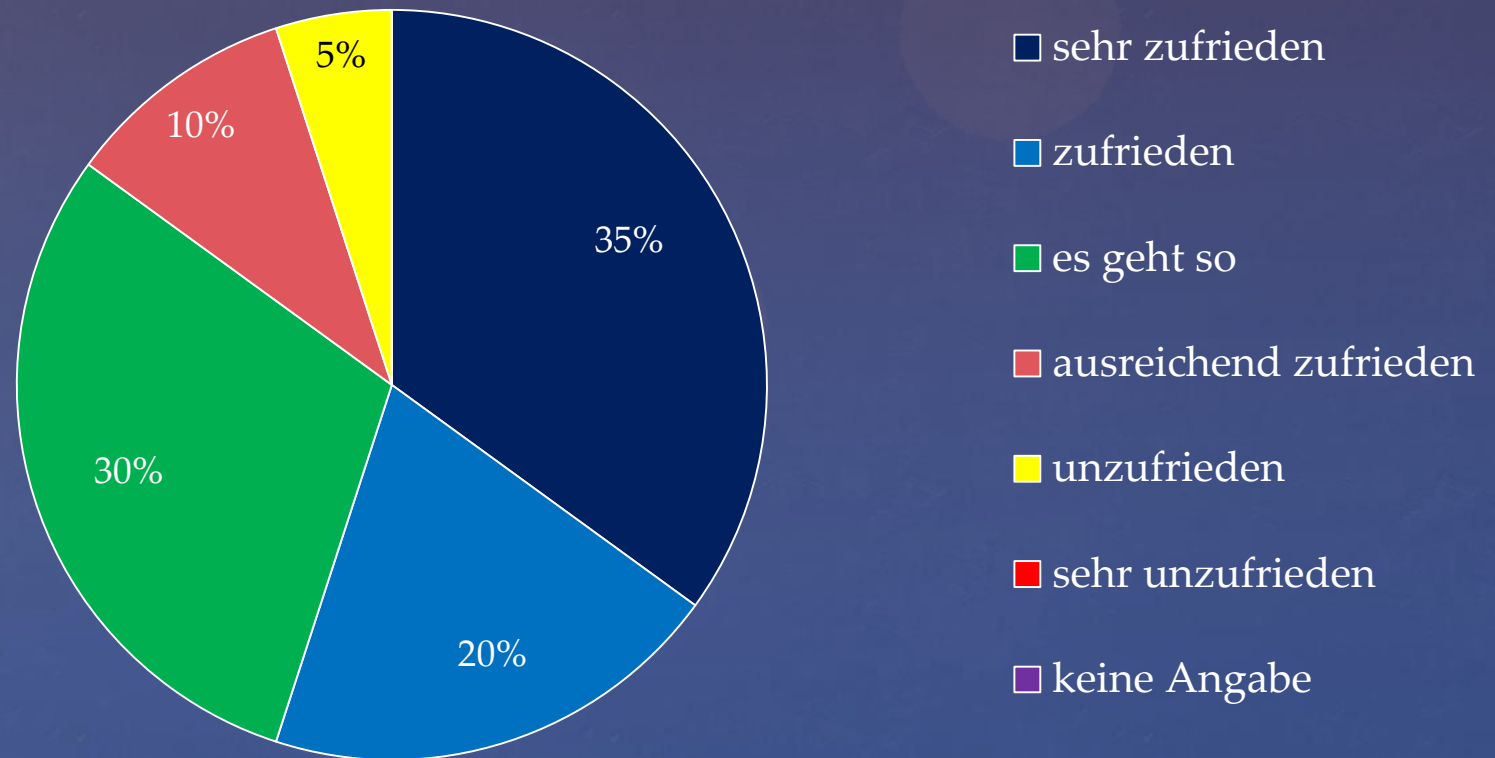
Ergebnisse Wohnsituation Zufriedenheit Wohnort Bauchem (Quartier 2)





Ergebnisse Wohnsituation

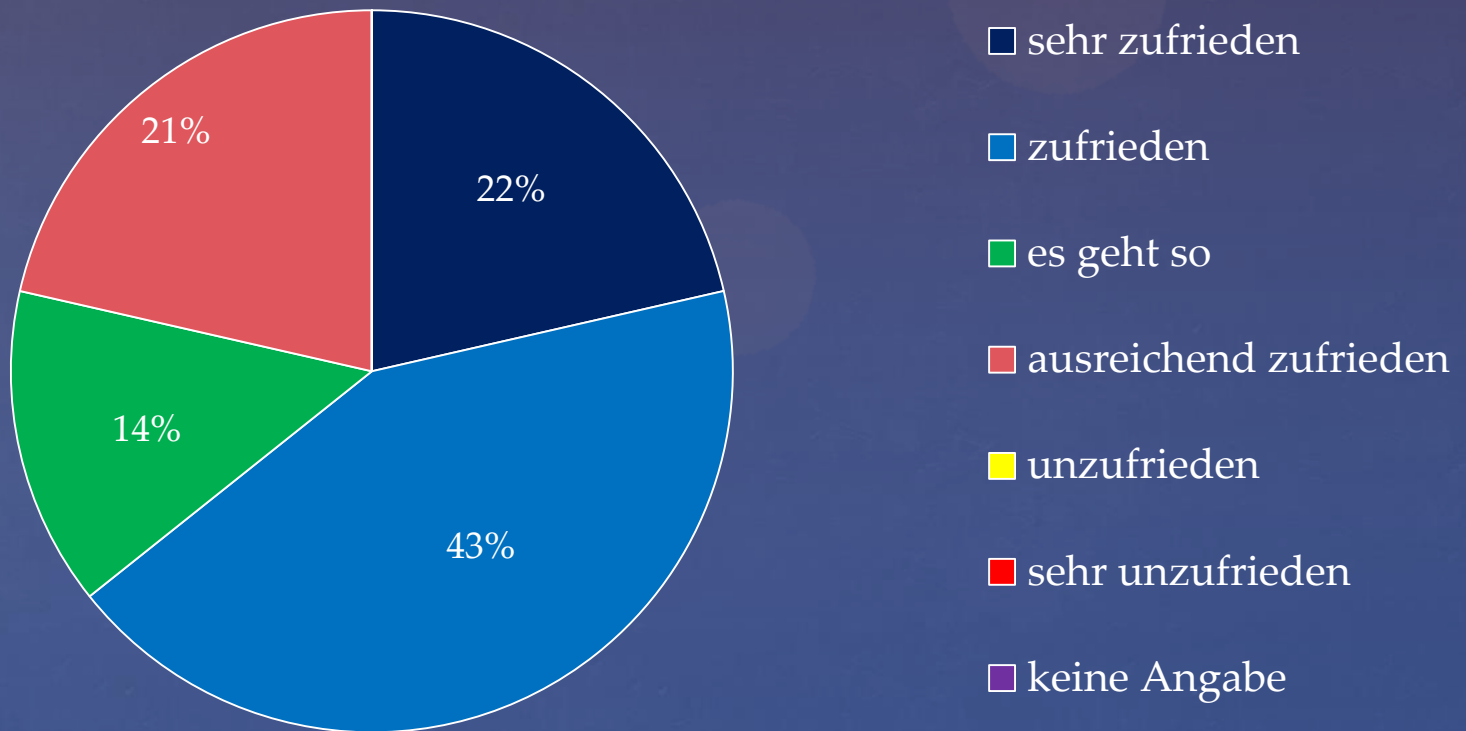
Zufriedenheit Wohnort Hünshoven (Quartier 3)





Ergebnisse Wohnsituation

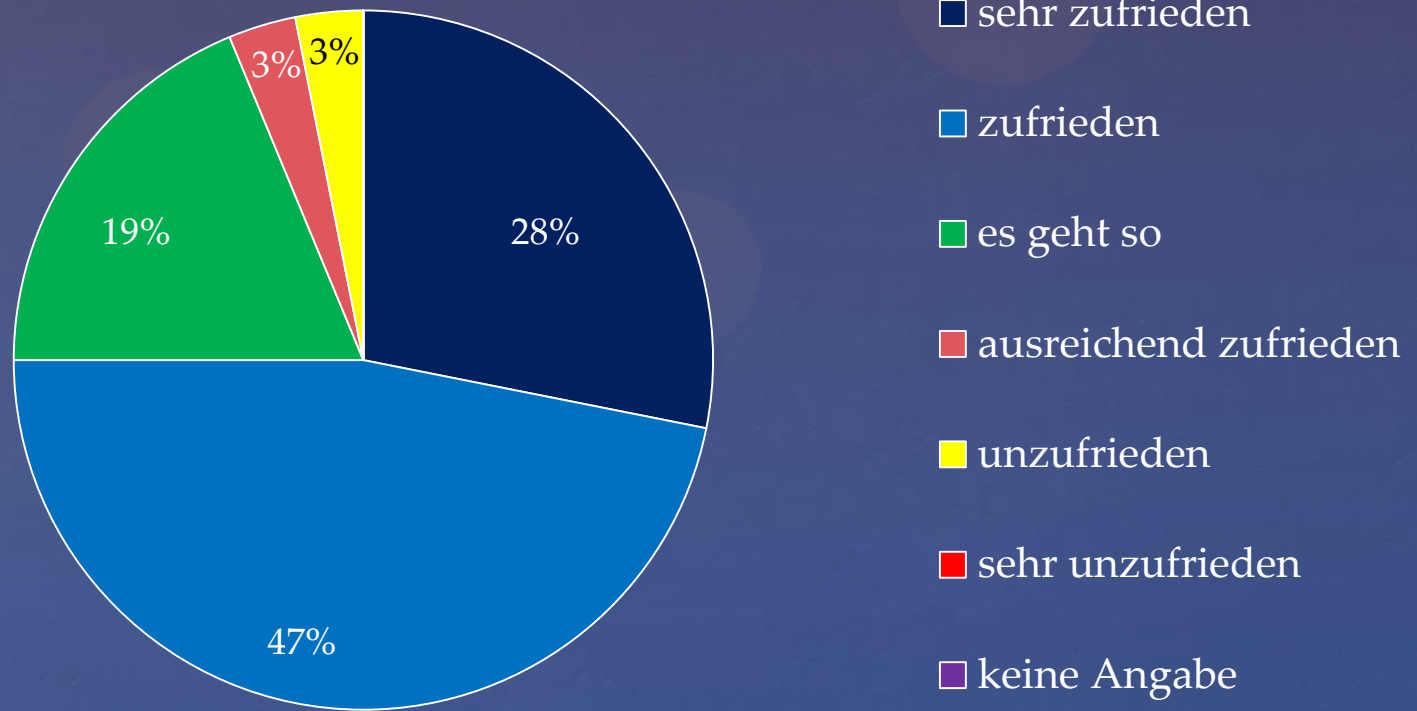
Zufriedenheit Wohnort Bocket, Grotenrath, Teveren
einschließlich Fliegerhorstsiedlung (Quartier 4)





Ergebnisse Wohnsituation

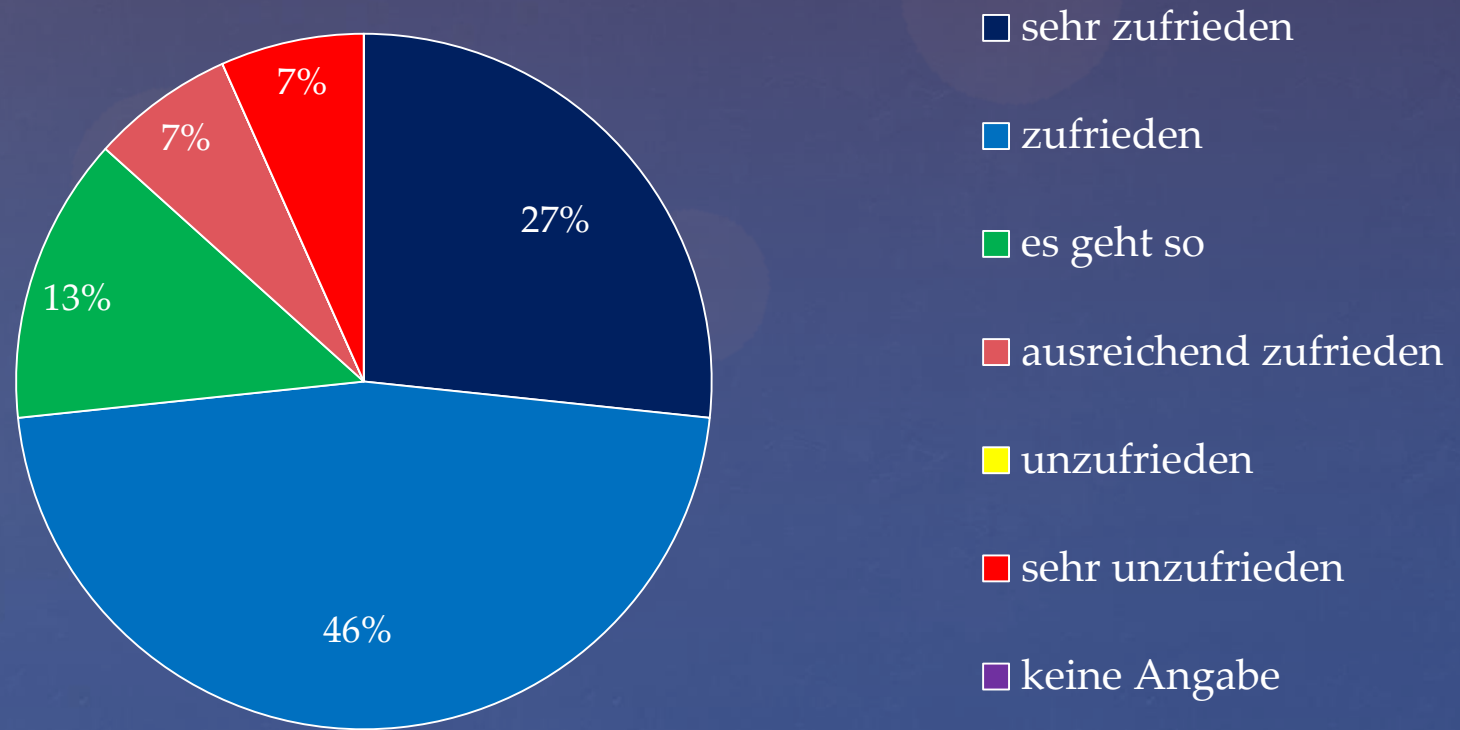
Gillrath, Hatterath, Nierstraß, Panneschop





Ergebnisse Wohnsituation

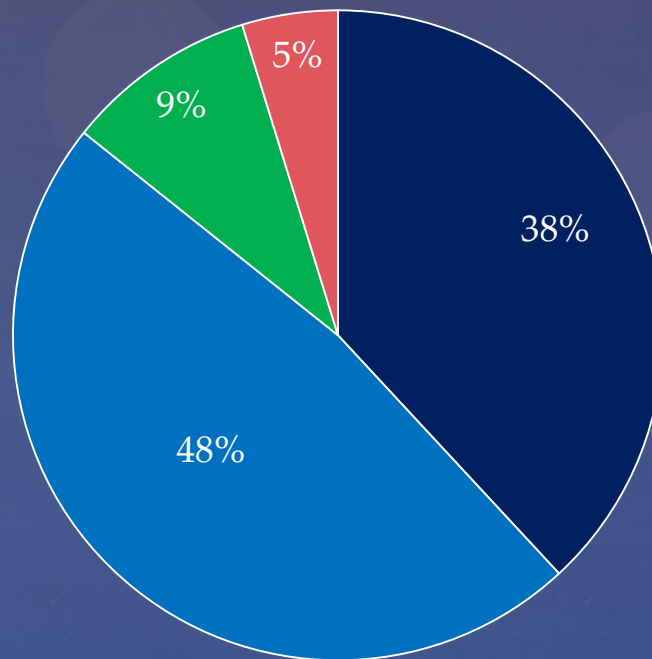
Zufriedenheit Wohnort Hochheid, Niederheid, Tripsrath,
Rischden, Süggerath (Quartier 6)





Ergebnisse Wohnsituation

Zufriedenheit Wohnort Beeck, Flahstraß, Honsdorf, Hoven, Kogenbroich, Kraudorf, Lindern, Leiffarth, Müllendorf, Nirm, Würm (Quartier 7)

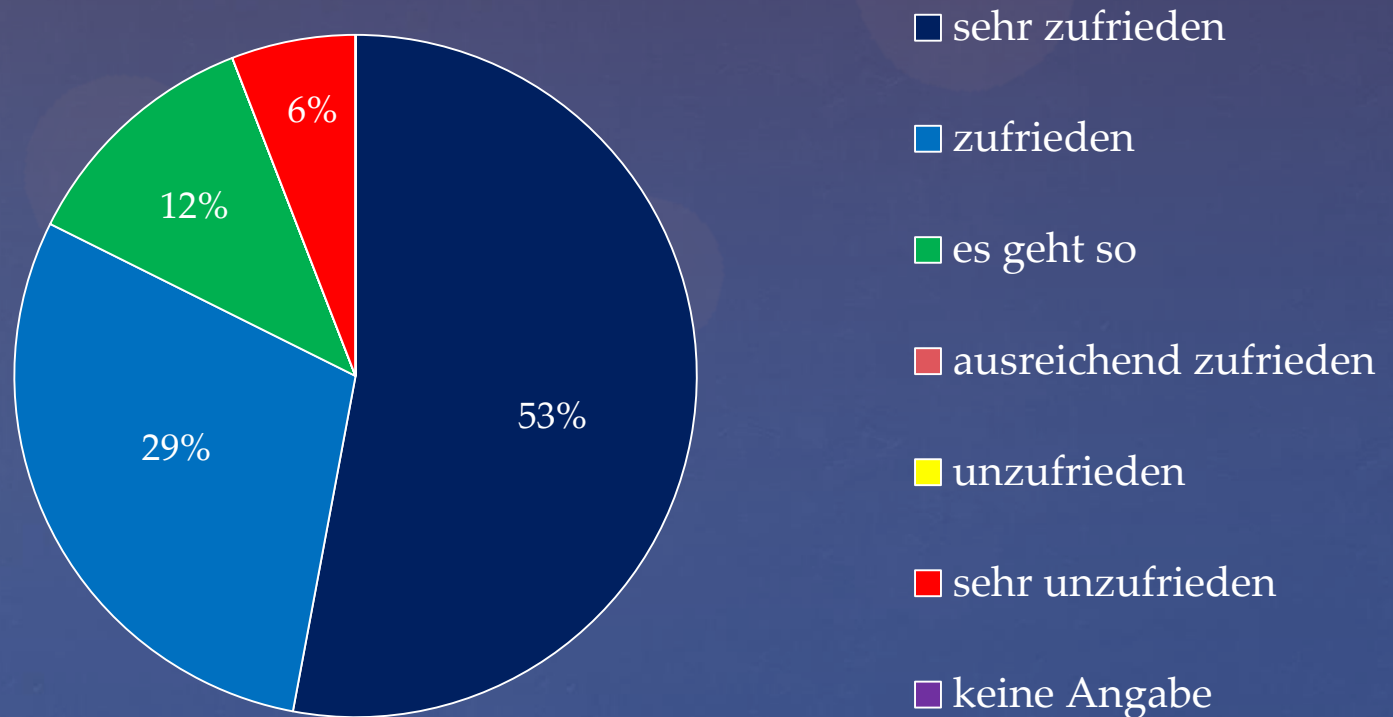


- sehr zufrieden
- zufrieden
- es geht so
- ausreichend zufrieden
- unzufrieden
- sehr unzufrieden
- keine Angabe



Ergebnisse Wohnsituation

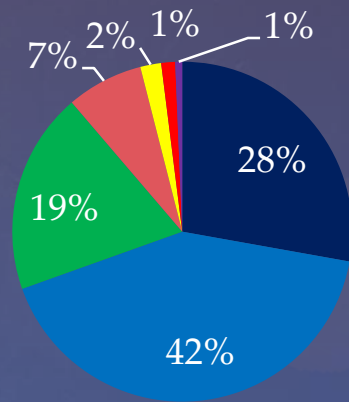
Zufriedenheit Wohnort Apweiler, Immendorf, Prummern,
Waurichen (Quartier 8)



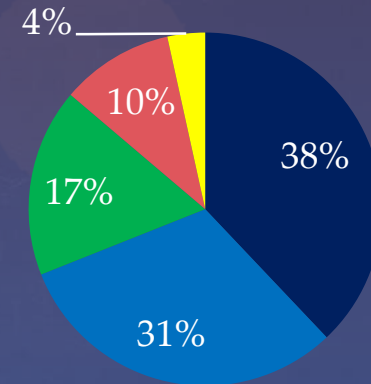


Ergebnisse Wohnsituation

länger als 10 Jahre in GK wohnhaft

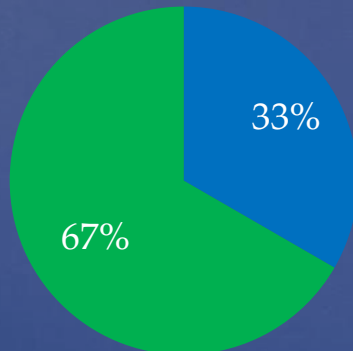


5 bis 10 Jahre in GK wohnhaft

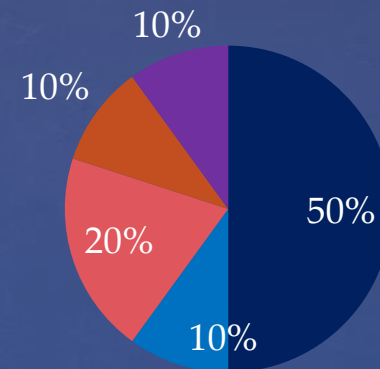


- sehr zufrieden (1)
- zufrieden (2)
- es geht so (3)
- ausreichend zufrieden (4)
- unzufrieden
- sehr unzufrieden
- keine Angabe*

2 bis 5 Jahre in GK wohnhaft

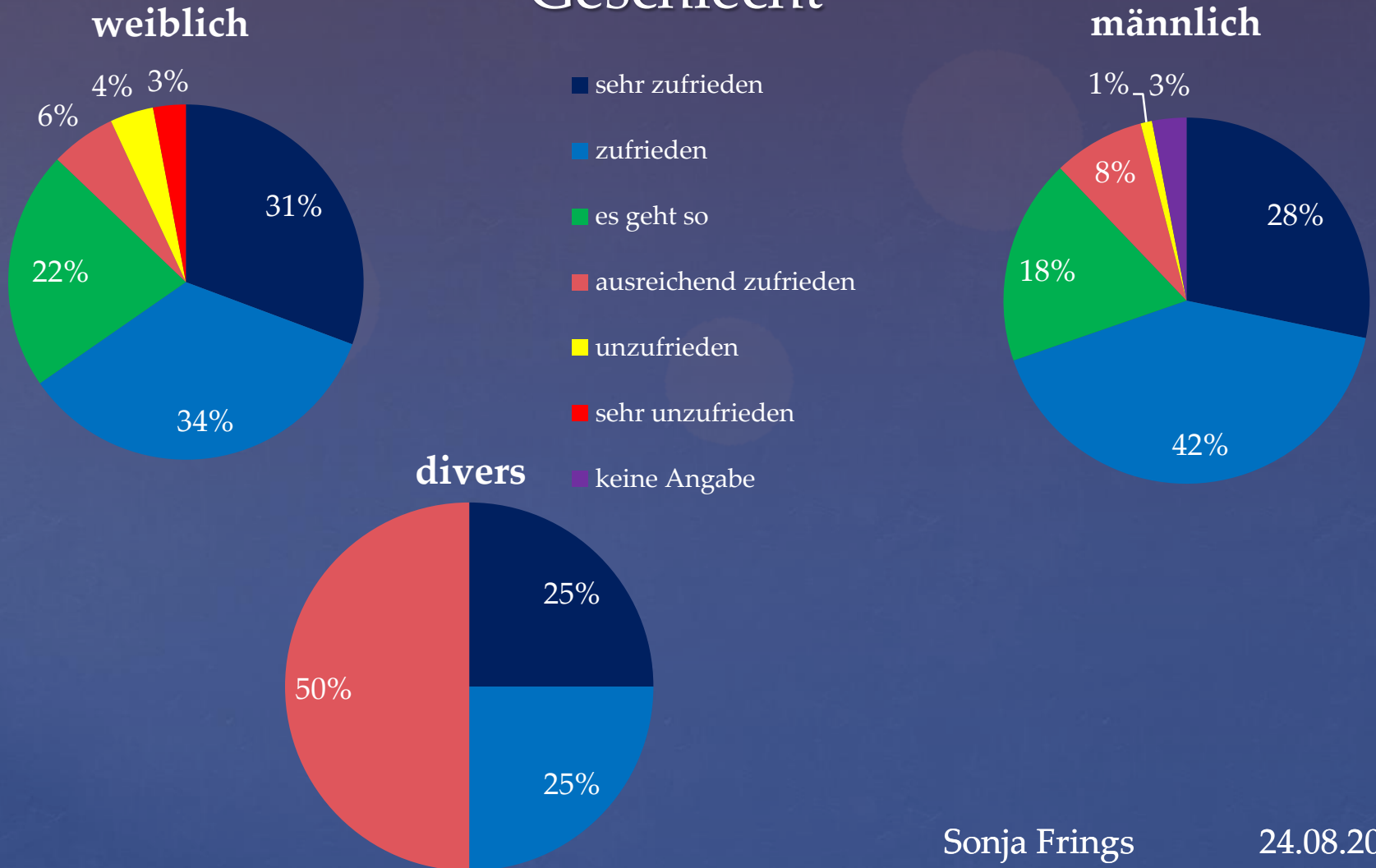


Weniger als 2 Jahre in GK wohnhaft



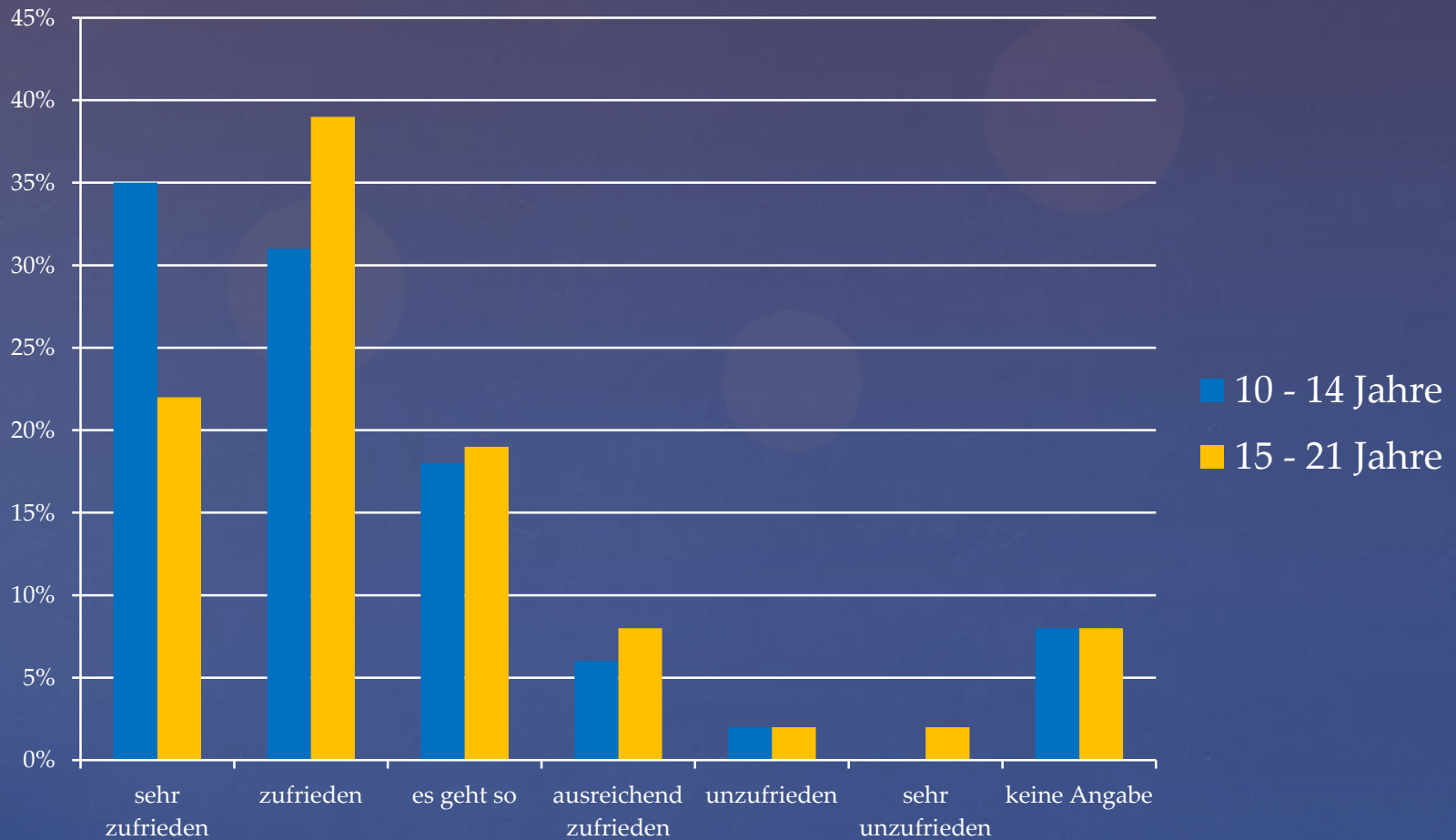


Ergebnisse Wohnsituation / Zufriedenheit nach Geschlecht





Zufriedenheit Wohnort nach Alter





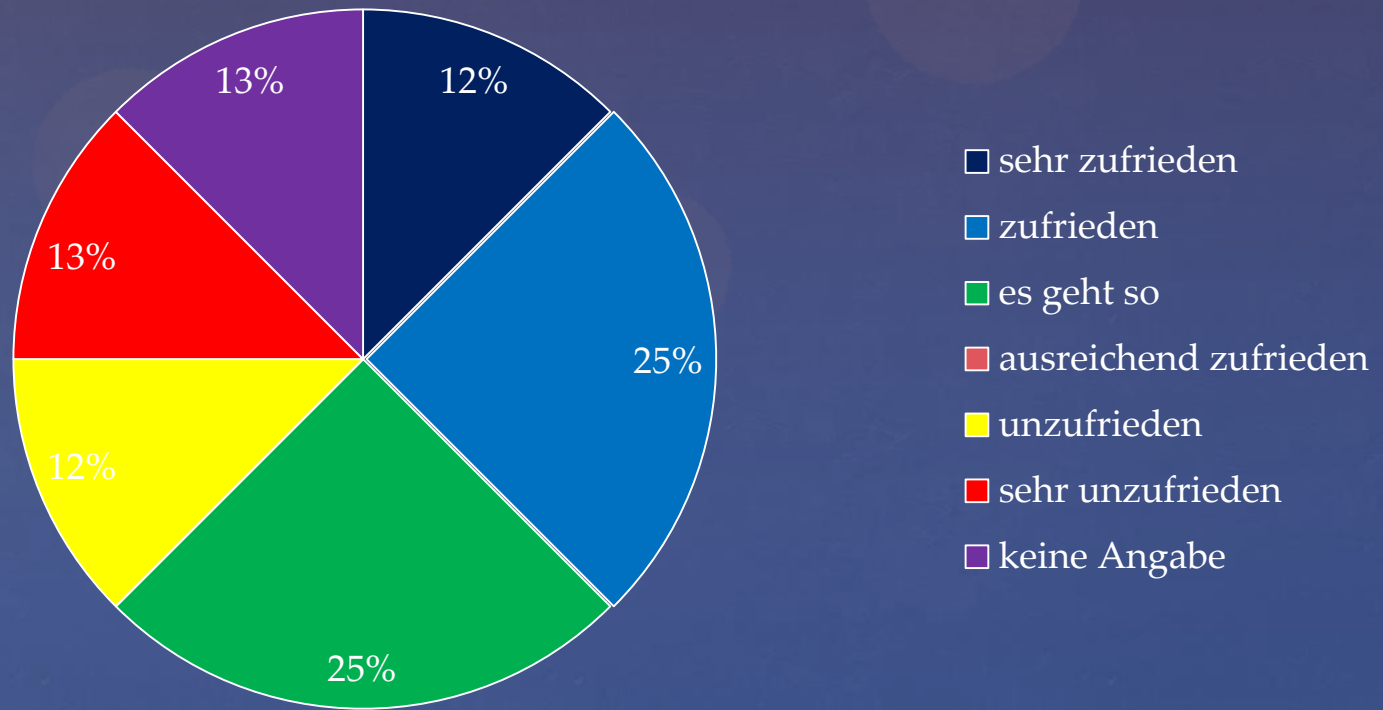
Ergebnisse Wohnsituation / Auffälligkeit

- Zufriedenheit mit Wohnsituation im Sozialraum 1 deutlich geringer als im Sozialraum 2
- höchste Zufriedenheit in den Quartieren 7 und 8 (über 80%)
- Zufriedenheit mit Wohnsituation höher bei denen, die länger als 5 Jahre in Geilenkirchen leben
- Einzelkinder bewerten Zufriedenheit mit Wohnort nicht anders als Teilnehmer mit Geschwister
- jüngere Teilnehmer etwas zufriedener mit Wohnort



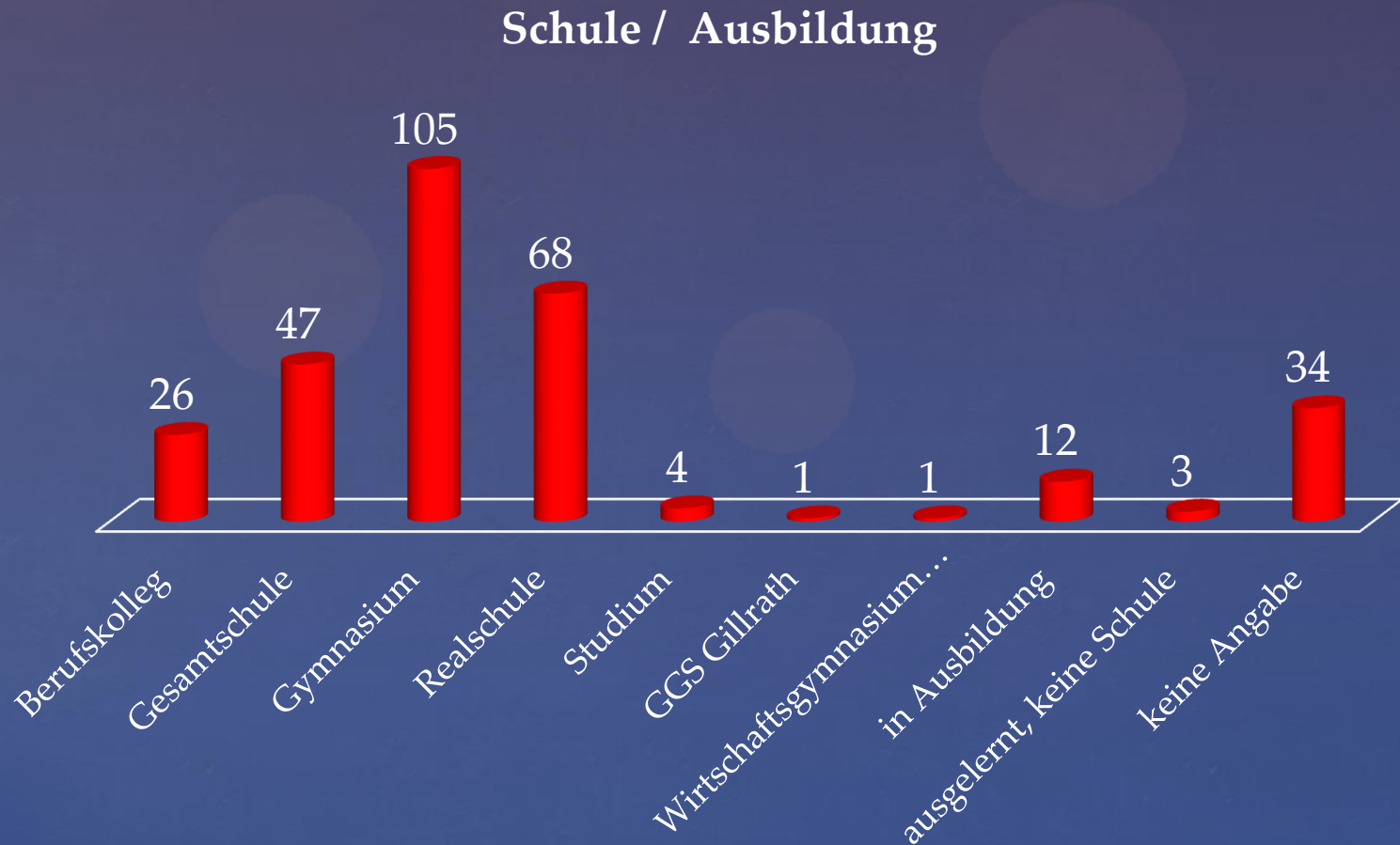
Ergebnisse Wohnsituation / Auffälligkeit

Empfänger Sozialleistungen, Zufriedenheit Wohnort





Ergebnisse Schule / Ausbildung





Was gefällt dir an Geilenkirchen?

Natur

Markt

Gelo Carrè

Karneval

Gute Lage alles

Schulen

Jugendtreff Zille

Einkaufsmöglichkeiten

privates

Man kennt sich

bestimmte Lokalitäten



Was gefällt dir nicht an Geilenkirchen?

Einkaufsmöglichkeiten Müll

Drogen Skate Park

Verkehrssituation Wurmauenpark

bestimmte Leute

Busverbindungen Bahnhofsparkhaus

Freizeitaktivitäten UNSICHER



Öffentliche Verkehrsmittel

- 44% der Teilnehmenden nutzen den ÖPNV
- 32% aller Teilnehmenden / 36% der Teilnehmenden aus Geilenkirchen (aus allen Quartieren) halten die öffentlichen Verkehrsmittel für nicht ausreichend
- 44% aller Teilnehmenden / 31% der Teilnehmenden aus Geilenkirchen halten die öffentlichen Verkehrsmittel für ausreichend
- 50% der Teilnehmenden aus Quartier 7 sind mit den öffentlichen Verkehrsmitteln unzufrieden oder sehr unzufrieden



Öffentliche Verkehrsmittel

Unzufrieden und sehr unzufrieden nach Quartier

■ Geilenkirchen Zentrum

■ Bauchem

■ Hünshoven

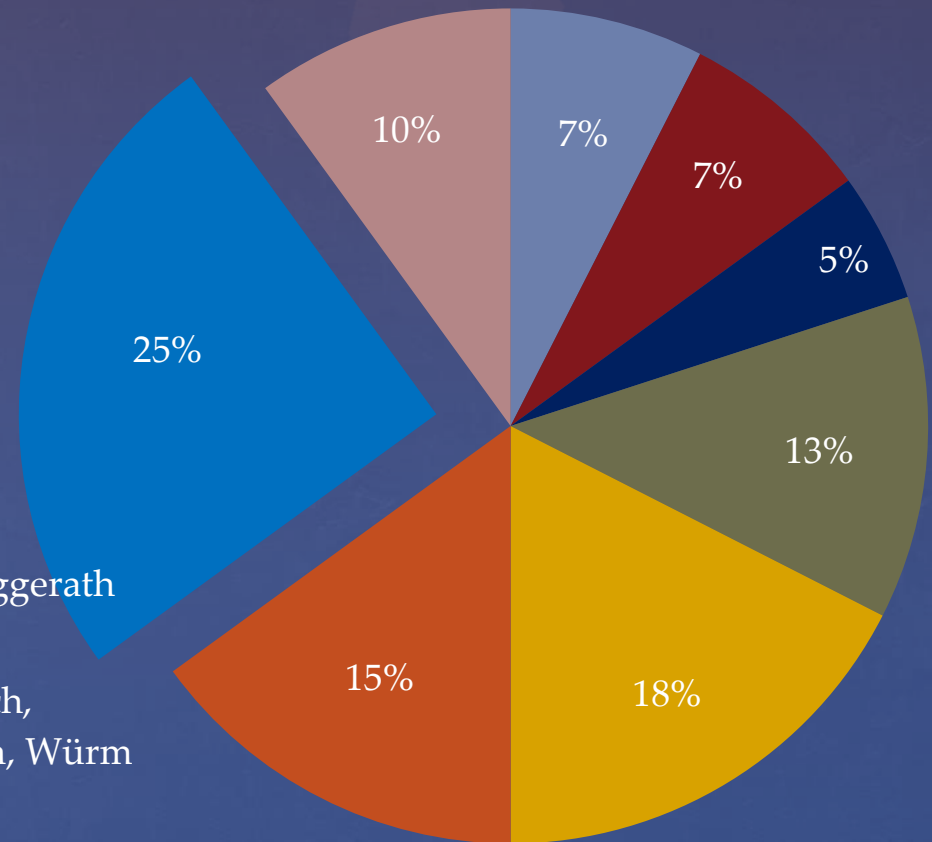
■ Bocket, Grotenrath, Teveren einschließlich
Fliegerhorstsiedlung

■ Gillrath, Hatterath, Nierstraß, Panneschopp

■ Hochheid, Niederheid, Tripsrath, Rischden, Süggerath

■ Beeck, Flahstraß, Honsdorf, Hoven, Kogenbroich,
Kraudorf, Lindern, Leiffarth, Müllendorf, Nirm, Würm

■ Apweiler, Immendorf, Prummern, Waurichen





Öffentliche Verkehrsmittel

Häufige
Verspätungen

Schlechte
Verbindungen

Zu teuer

Busse fahren abends und am Wochenende nicht :-)

Unfreundliche
Fahrende



Zu volle Schulbusse



Öffentliche Verkehrsmittel

- „Viel zu schlecht ausgebaut und zu vollkommen falschen Zeiten. Schulzeit ist ok, aber um Abends von A nach B zu kommen eine Katastrophe. ÖPNV in den Abend/Nachtstunden auf den Dörfern sollte ausgebaut werden. Sonst führt es dazu, dass Jugendliche betrunken fahren.“
- „Ich finde es schade, dass man nachmittags nicht kostenlos mit dem Bus nach Geilenkirchen fahren kann“
- „SB1 und SB3 im Stundentakt statt im 30 Minuten Takt. Keine digitale Anzeigetafel an dem Knotenpunkt Haltestelle „Sittarder Straße“ an der Berufsschule. Hohe Kosten für die Nutzung des ÖPNVs. Keine guten Verbindungen in die kleinen Orte rund um Geilenkirchen, hier wären mehrere neue Stadtbuslinien denkbar“



Öffentliche Verkehrsmittel

- „Weil in meinem Fall ist es so, dass ich von Teveren nach GK muss. Ich komme dann höchstens alle 1,5 Stunden weg. Es gibt keine Wochenendfahrten außer mit dem Multibus, was ich richtig unfair finde. Der letzte Bus von GK nach Teveren fährt um 19.40 Uhr. Außerdem kostet es jedes mal Geld. Das Funticket lohnt sich zwar, aber es ist trotzdem noch viel Geld als Schüler. In Baesweiler zahlt man jetzt nur 1Euro pro Fahrt. Die Politik sollte da echt was tun!“
- „Die Bahn kommt meistens zu spät. Die Schulbusse waren immer zu voll. Außerdem ist Bus- und Bahnfahren viel zu teuer. Ich würde mir wünschen, dass es für Schüler, Studenten und Rentner kostenlos wäre! Das ist mein großer Wunsch an die Politik.“
- „Wir wollten kostenlose Buskarten und haben sie nicht bekommen von der Politik. Die Anbindungen sind sehr schlecht. Mobilität ist nicht der Zeit angemessen. Sozial schwache Menschen werden sehr vernachlässigt.“



Vereine

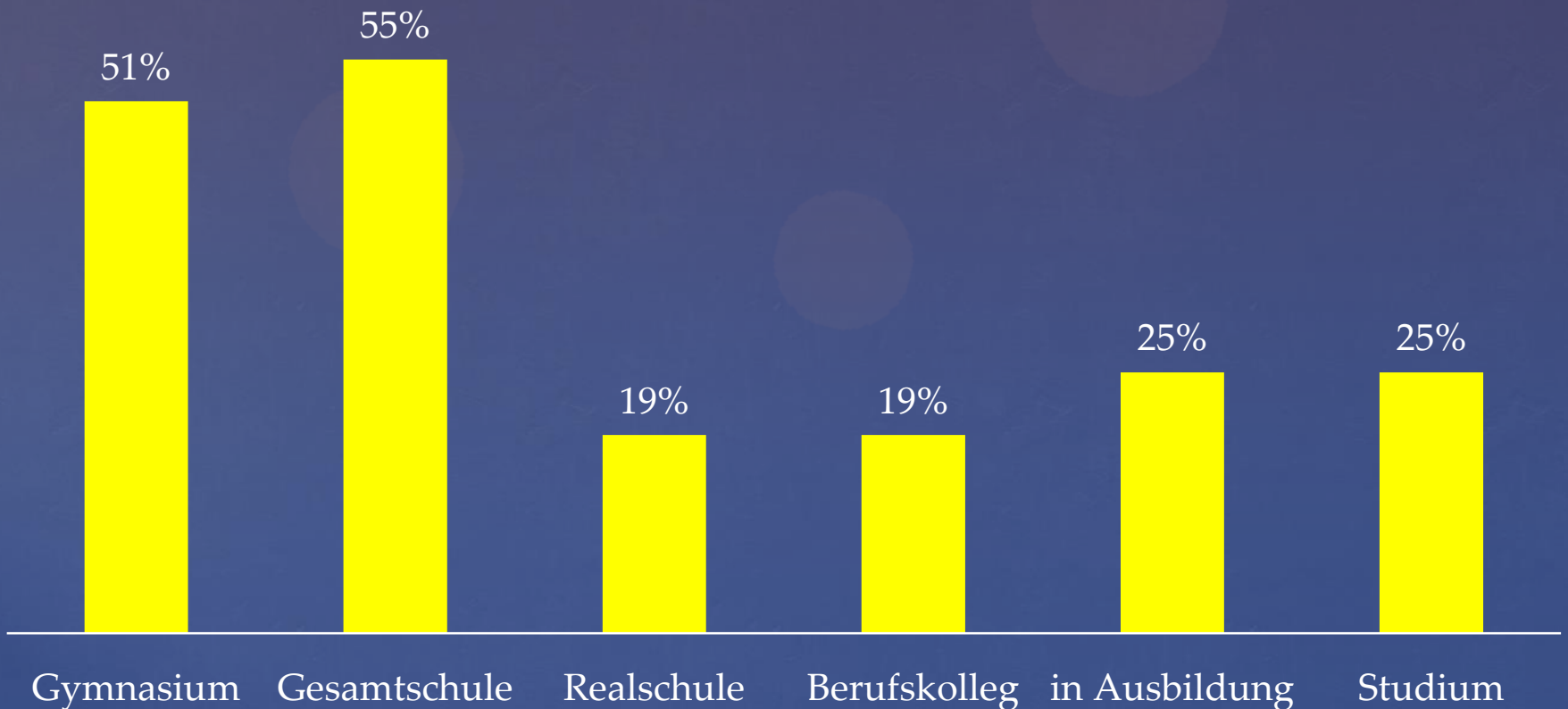
- 43% aller Teilnehmenden sind in einem Verein
 - 52% der Jungen, 38% der Mädchen
- 12% der Teilnehmenden mit Sozialleistungsbezug sind in einem Verein
- weniger Kinder mit einem alleinerziehendem Elternteil sind in einem Verein 24%
- 52% der Einzelkinder sind in einem Verein
- Gymnasiasten und Gesamtschüler sind deutlich öfter im Verein



Vereine

Vereinszugehörigkeit und Schule

■ im Verein





In welchem Verein bist du?

ATV Schwimmen Karneval
Reiten Rollsport Musikverein
Tanzen Fußball Chor
LEICHTATHLETIK
Handball Kampfsport
Jugendfeuerwehr Tennis

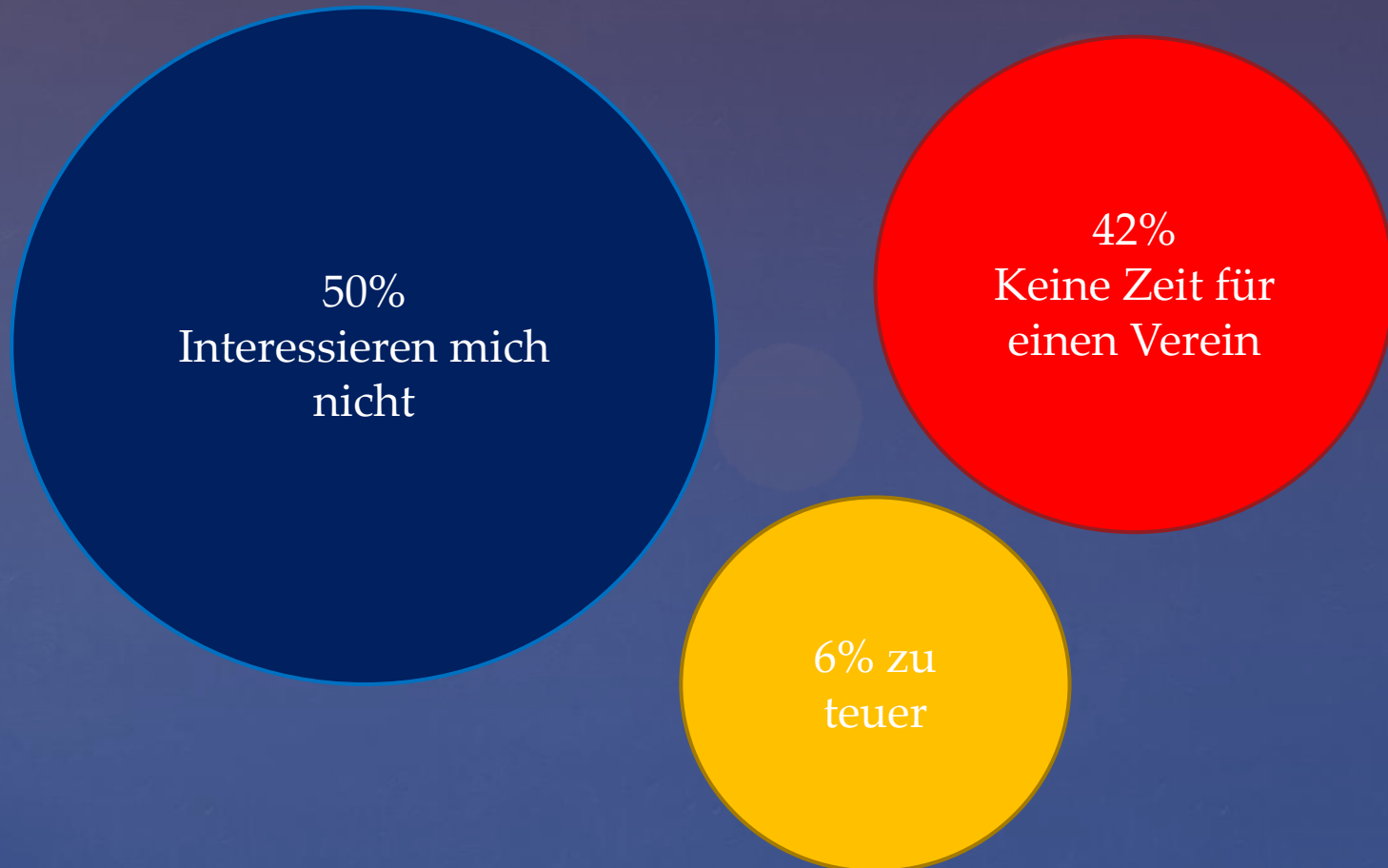


Vereine

- geschlechterspezifische Unterschiede deutlich erkennbar
- 39% der Jungen im Verein sind im Fußballverein
- 9% der Mädchen die in einem Verein sind spielen Fußball
- 18% der Mädchen im Reitverein – 0% der Jungen



Warum bist du in keinem Verein?





Welchen Verein wünschst du dir? (1/2)

Hockey

Baseball

Mehr sportliche Angebote
– nicht vereinsgebunden

klettern

Bogenschützen

Pakourone

Kampfsport*

SKATEBOARD

Mtb

Tanzen*

Basketball

Fechten

Trampolin

Calisthenics



aber auch



Welchen Verein wünschst du dir? (2/2)

Biologie-
Treff

Kunst

Naturschutzverein

Schachverein

Literaturkreis

Musisch / kreative

Computer

Angebote

VEREINE DIE AUCH SOZIAL SCHWACHEN

KINDER EINE CHANCE GEBEN

Bücherclub

Landjugend

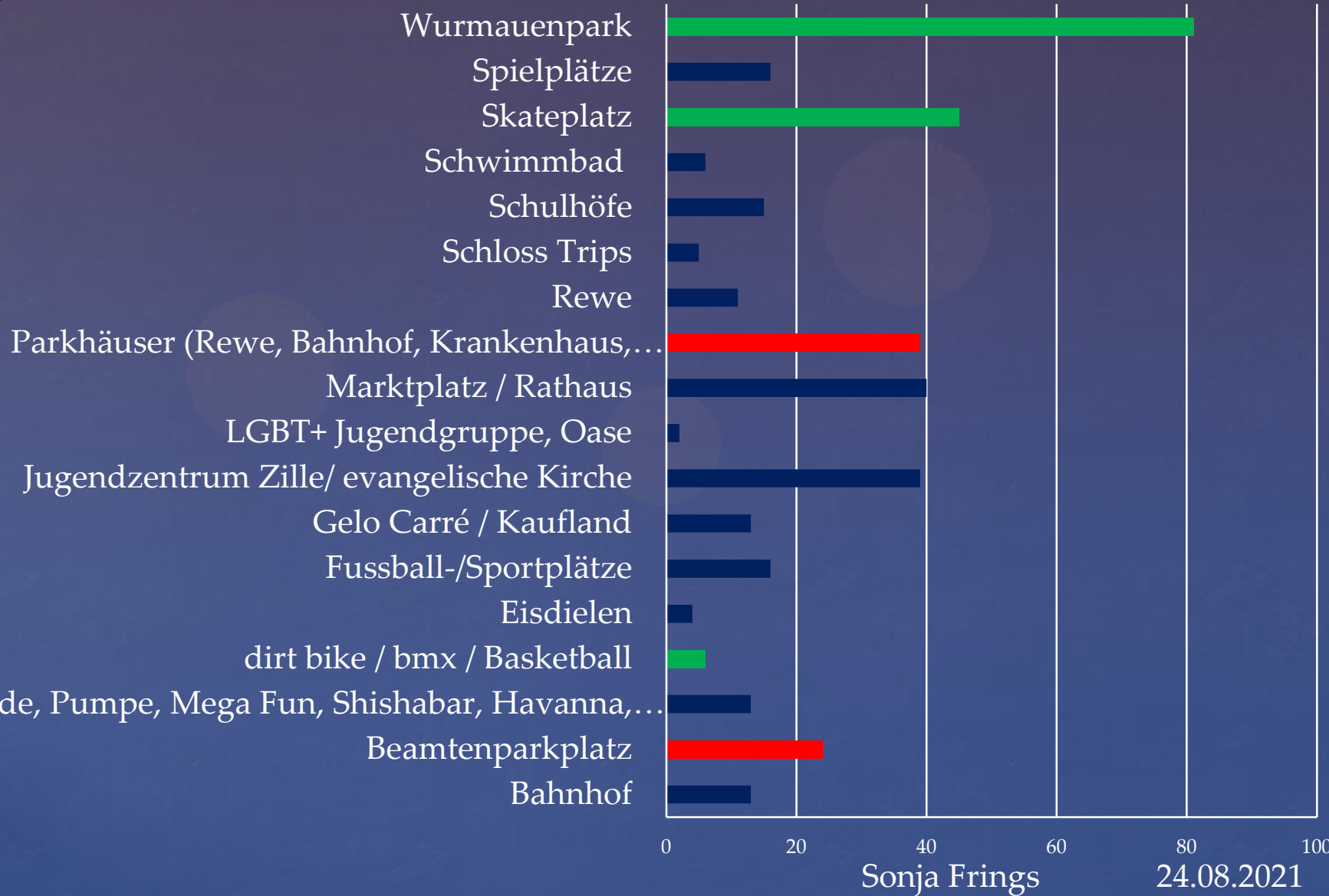
Theater

Kinderparlament



Sozialraumanalyse der Stadt Geilenkirchen – Online-Jugendbefragung 2021

Welche Treffpunkte für Jugendliche kennst du? freie Antworten



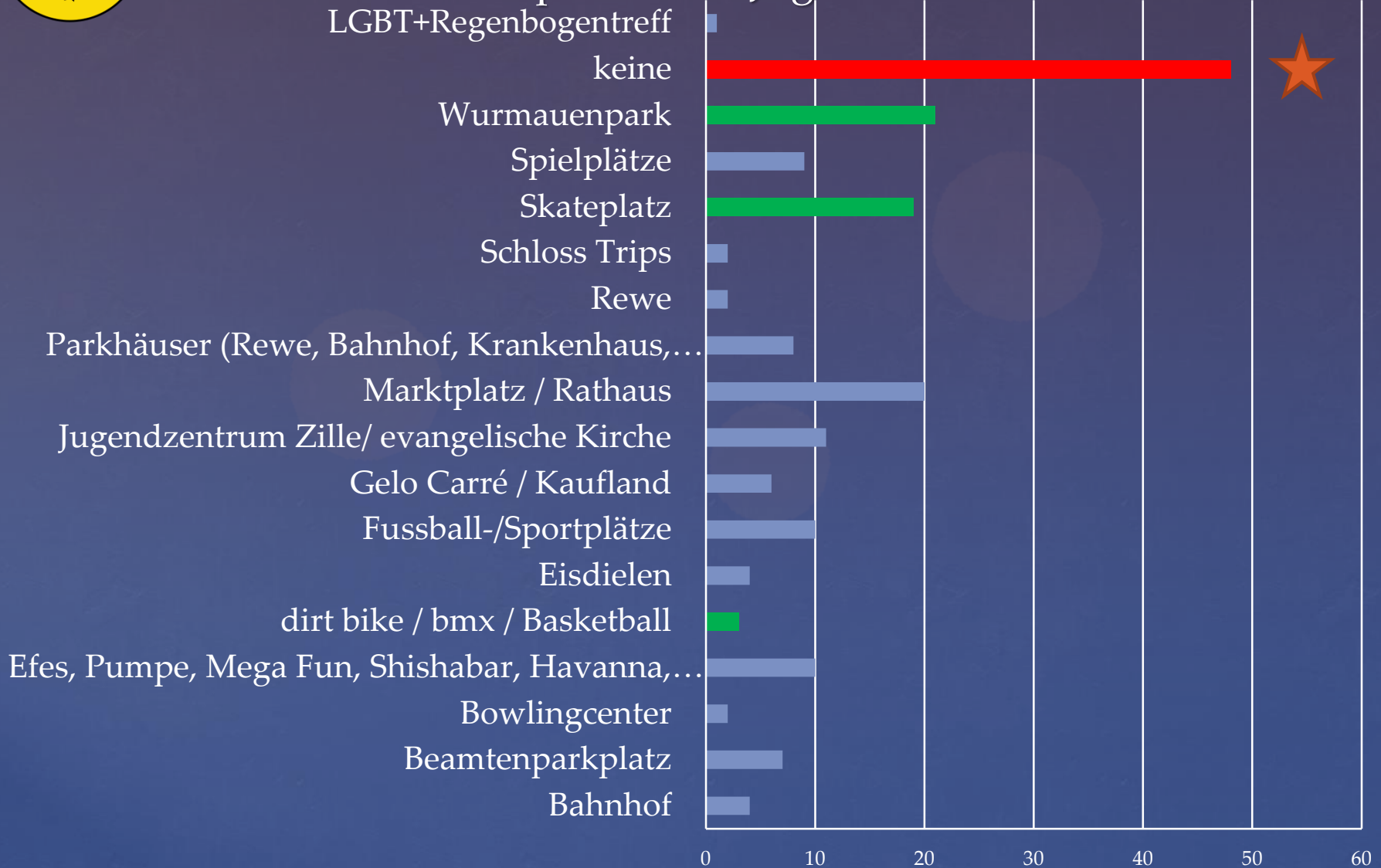


Welche Treffpunkte / Plätze für Jugendliche in Geilenkirchen kennst du?

- „Wurmauenpark, leider zu gefährlich “
- „ der Park oder einfach am Markt. Ich persönlich muss aber sagen, dass ich oder auch meine Freunde dort keine Zeit verbringen würden, da dort mittlerweile leider Leute sind, mit denen man nichts zu tun haben möchte. So typische Menschen, die sehr auffällig in ihrem Verhalten sind und man denen deshalb aus dem Weg geht. Das ist leider immer mehr verbreitet und viele würden sich deshalb an einige Plätze nicht mehr hin trauen. Genau das gilt auch für den Beamtenparkplatz oder auch das Parkhaus gegenüber der Bahn, wo man sich zu gewissen Zeiten nicht aufhalten sollte“
- Parkplatz, Schulhof, Wurmauenpark - keins davon besuche ich (gerne)
- „Es gibt kaum Treffpunkte. Die Jugendlichen treffen sich auf Parkplätzen oder Parkhäusern, weil es nichts für sie gibt.“



Welche Treffpunkte für Jugendliche besuchst du?





Welche Treffpunkt für Jugendliche besuchst du?

- keinen, weil dort oft gekifft wird
- keinen, weil ich nicht so viele kenne
- keinen, alles nur Kinder oder Leute die rumpöbeln
- keine, da es keine gibt
- keine, weil keine altersangemessenen vorhanden
- keinen, wegen Corona



Was gefällt dir nicht an den Angeboten der Jugendtreffs?

WELCHE ANGEBOTE?
Zu wenige Infos

Skatepark ist zu klein und baufällig!!!!

Die größeren Jugendlichen machen mir Angst.

G
E
W
A
L
T

veraltet,
langweilig
ungepflegt

DRECKIG!

Zu kalt im Winter, kein Unterstand bei Regen

Nichts für Jugendliche, nur für Kinder

Alkohol
Drogen
Angst

Zu wenige, nur in der Stadt, schlecht erreichbar



Welche Angebote für Jugendliche wünschst du dir?

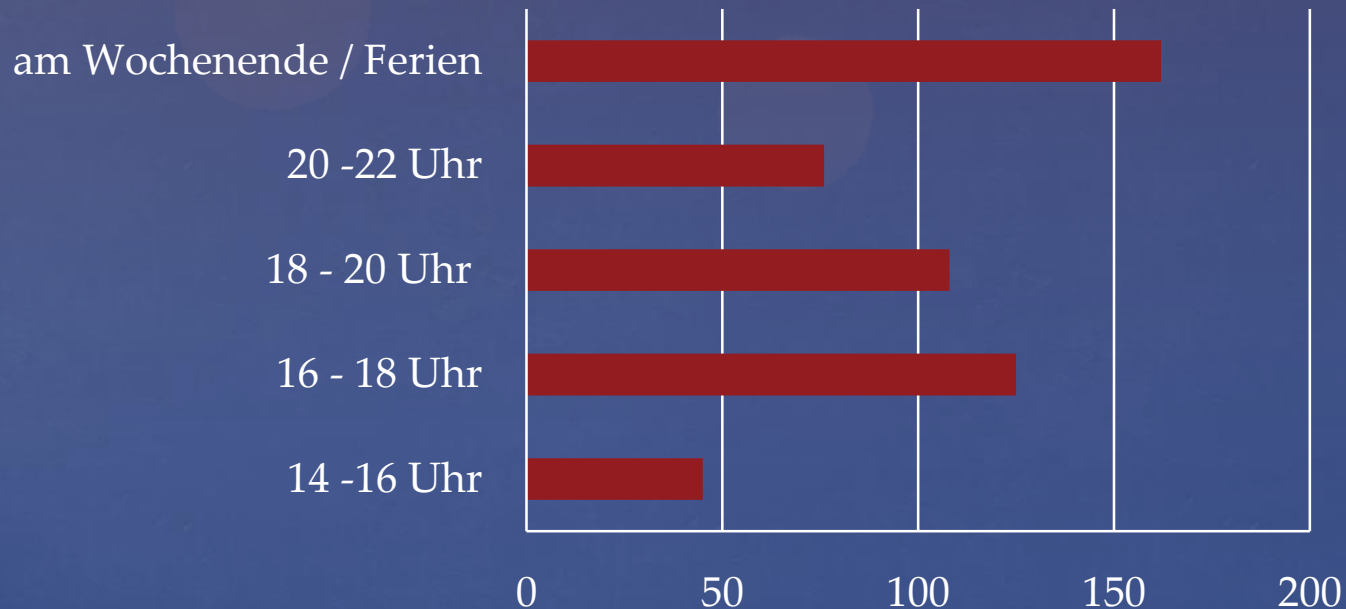
- mehr informelle Treffmöglichkeiten
- Jugendtreff und organisierte Freizeitaktivitäten
- Ausgehmöglichkeiten und kulturelle Angebote
- Verbesserung des Skateparks / Unterstützung der Subkultur
- mehr sportliche Angebote und Plätze
- naturnahe Angebote
- Mitspracherecht
- mehr Sicherheit



Freizeitverhalten

- 62% der Jugendlichen haben zwischen 3 und 5 Stunden Freizeit am Tag

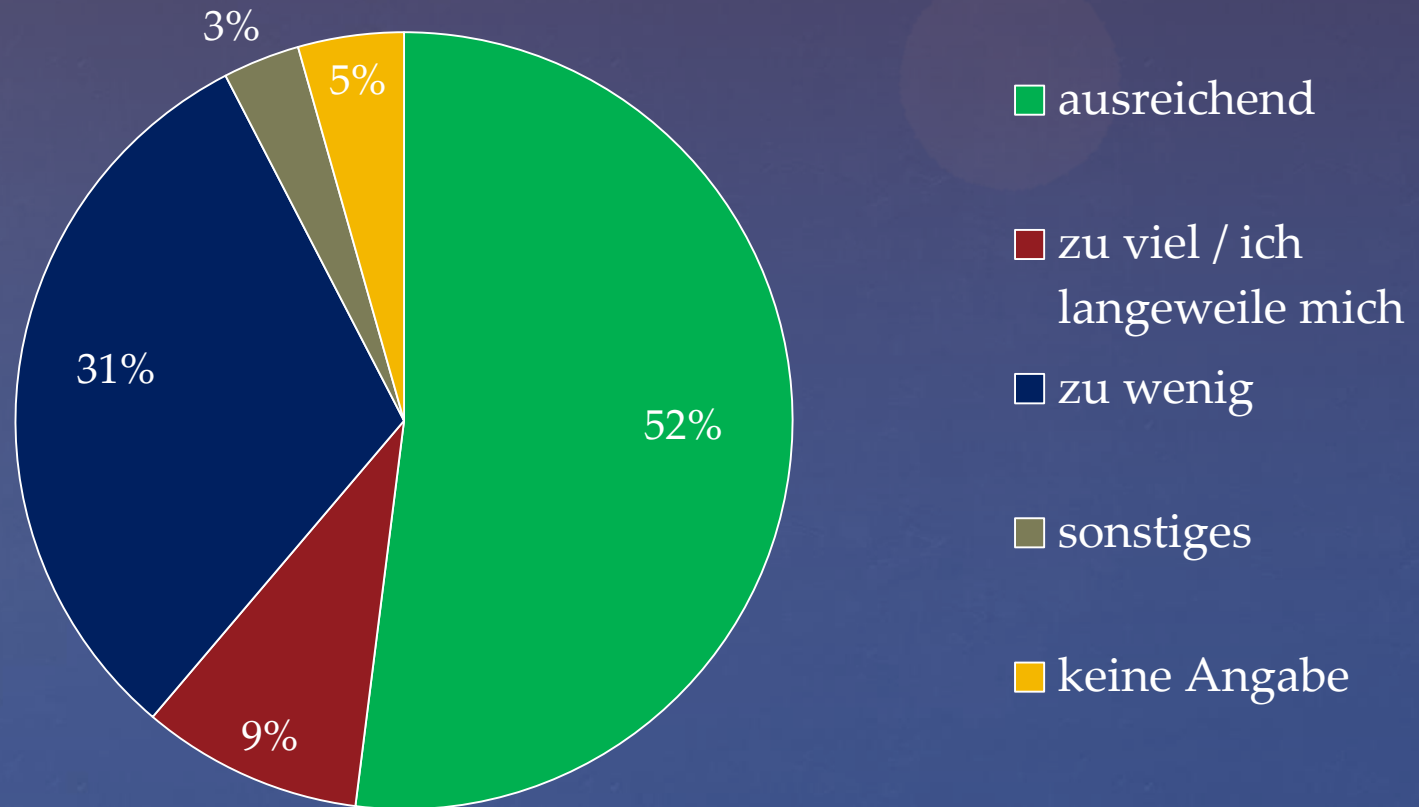
Wann hast du am meisten Freizeit?





Freizeitverhalten

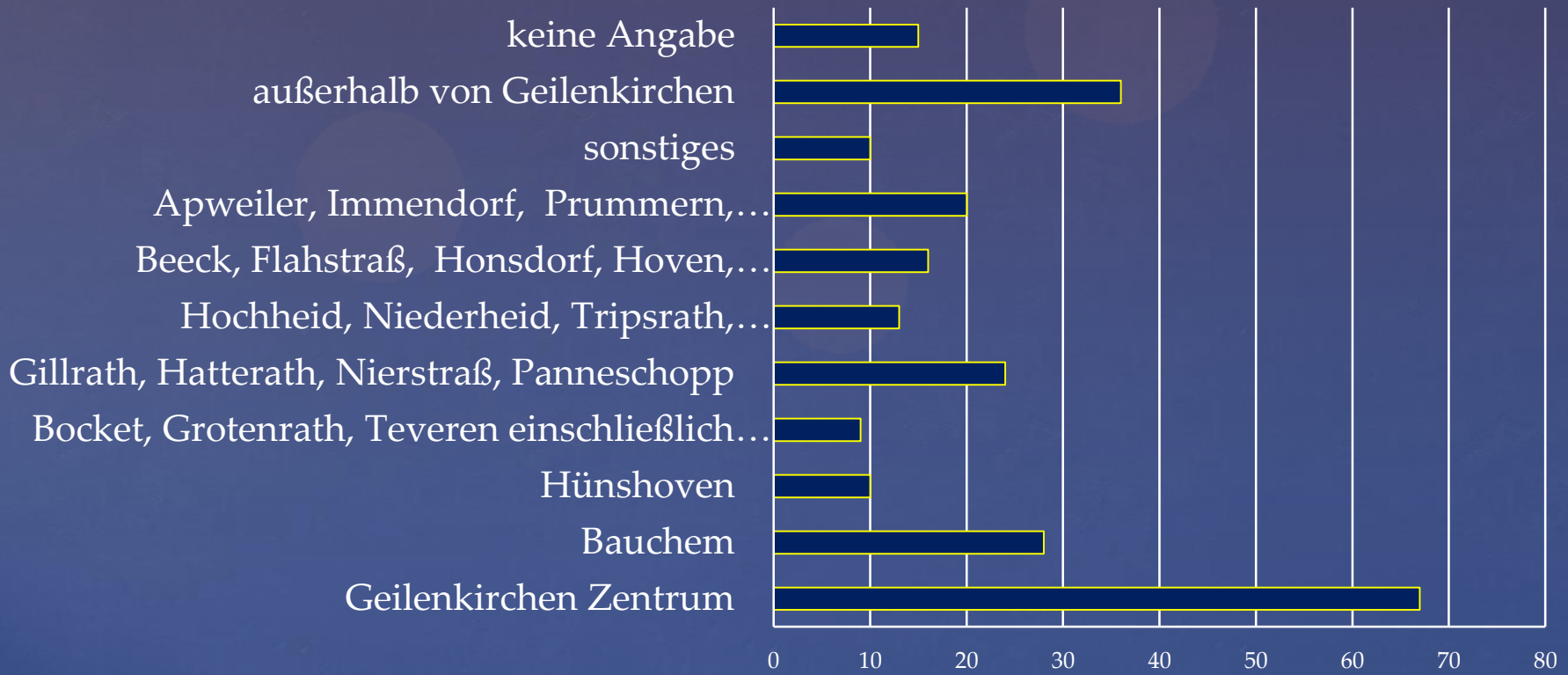
Hast du ausreichend Freizeit?





Freizeitverhalten

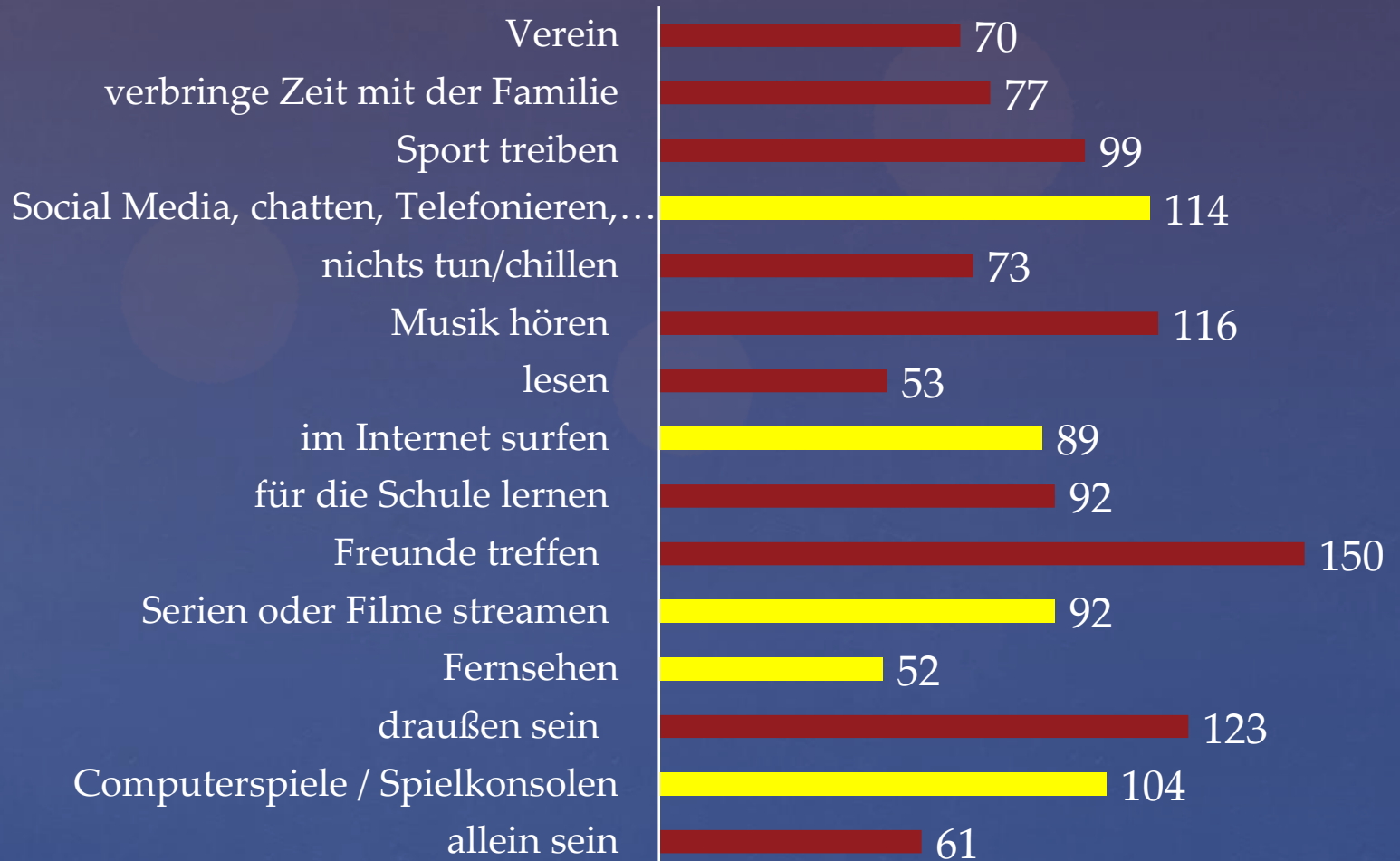
In welchem Stadtteil verbringst du die meiste Freizeit?





Freizeitverhalten

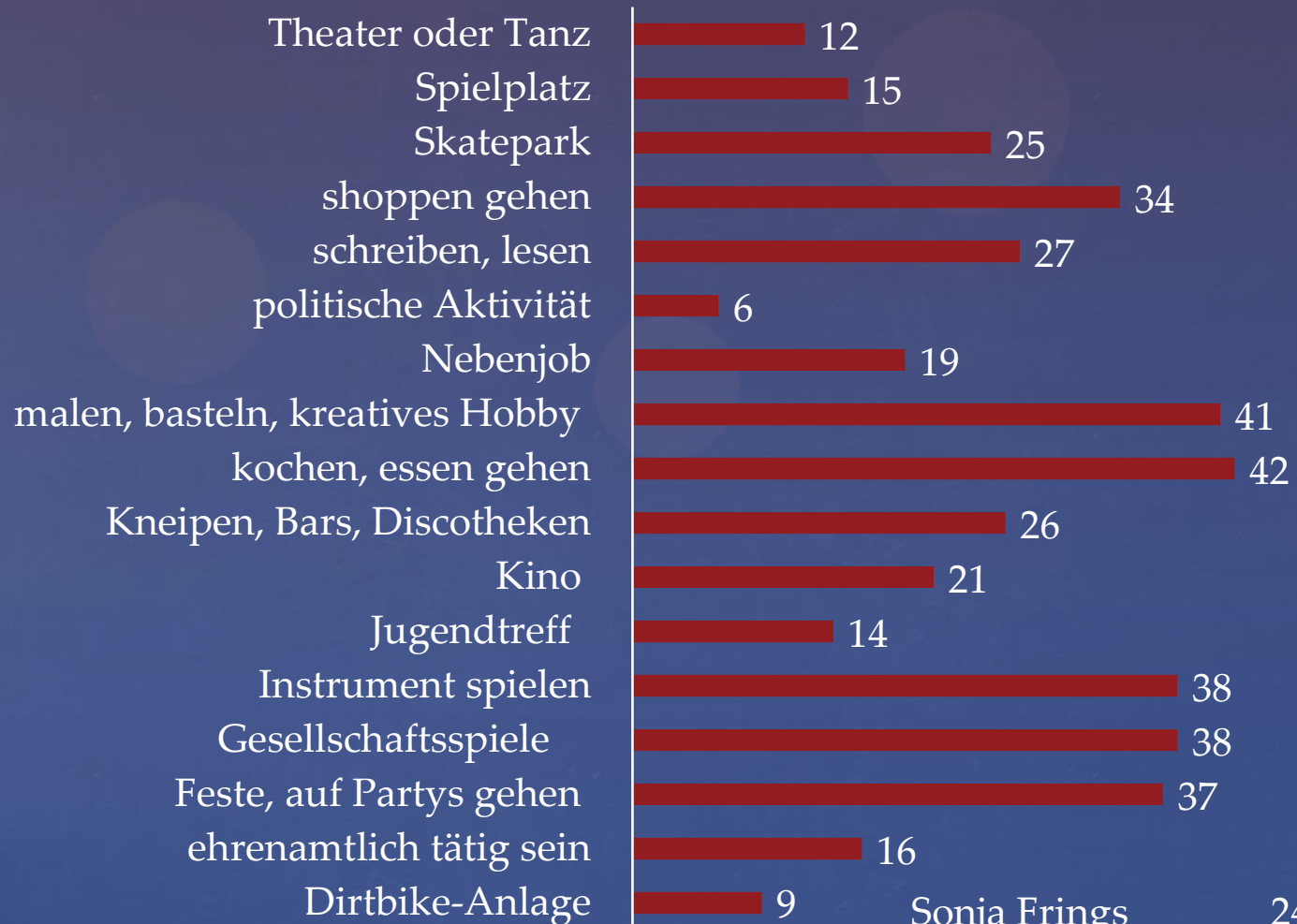
Wie beschäftigst du dich in deiner Freizeit? TOP 15





Freizeitverhalten

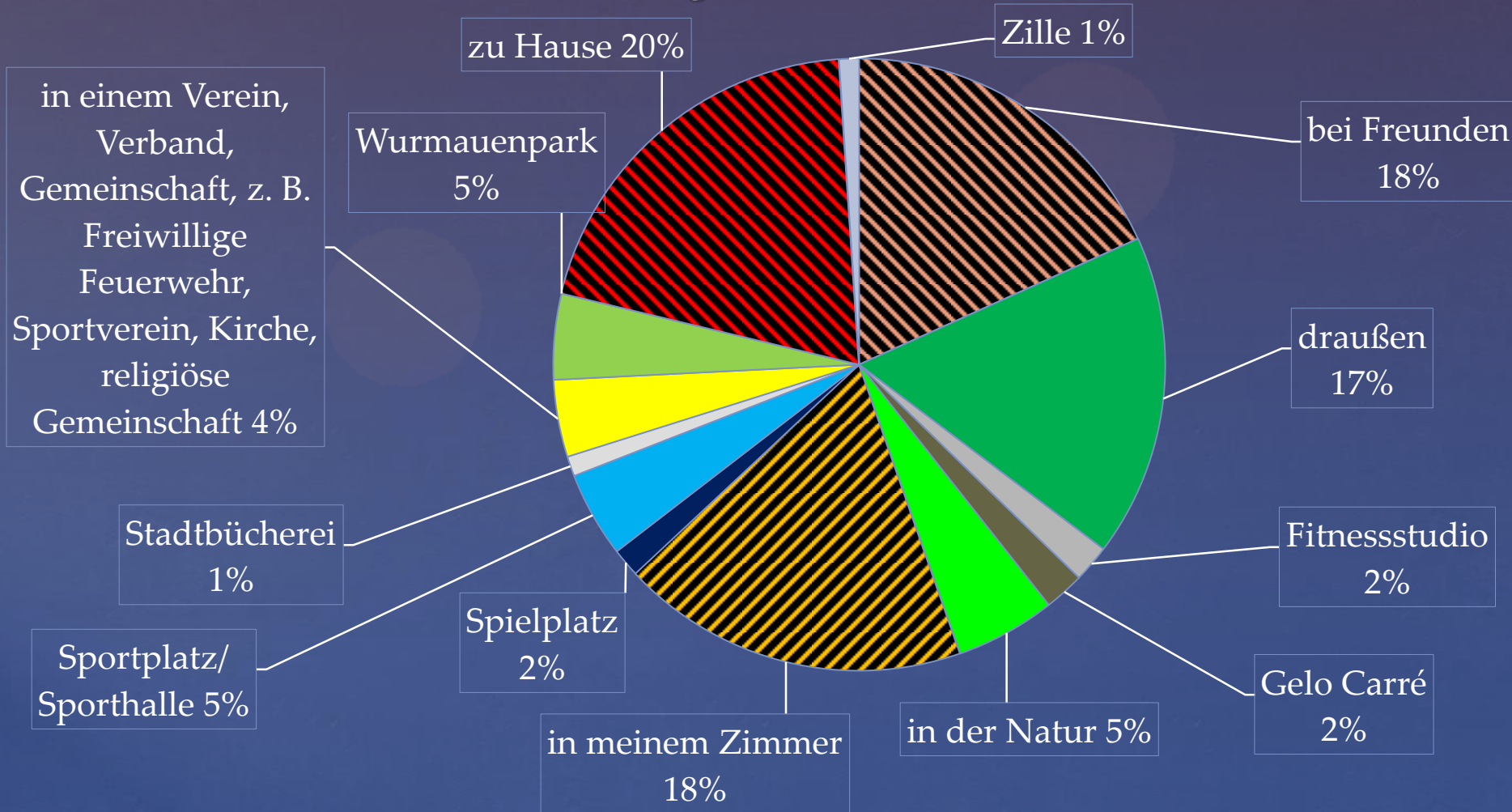
Wie beschäftigst du dich in deiner Freizeit? weitere





Freizeitverhalten

Wo verbringst du deine Freizeit?





Freizeitverhalten - Sport

- 62% der Teilnehmenden machen Sport
- 67% der Mädchen, 65% der Jungen, Quote divers bei 80%
- 56% der Sportpraktizierenden sind in einem Verein



Freizeitverhalten - Sport

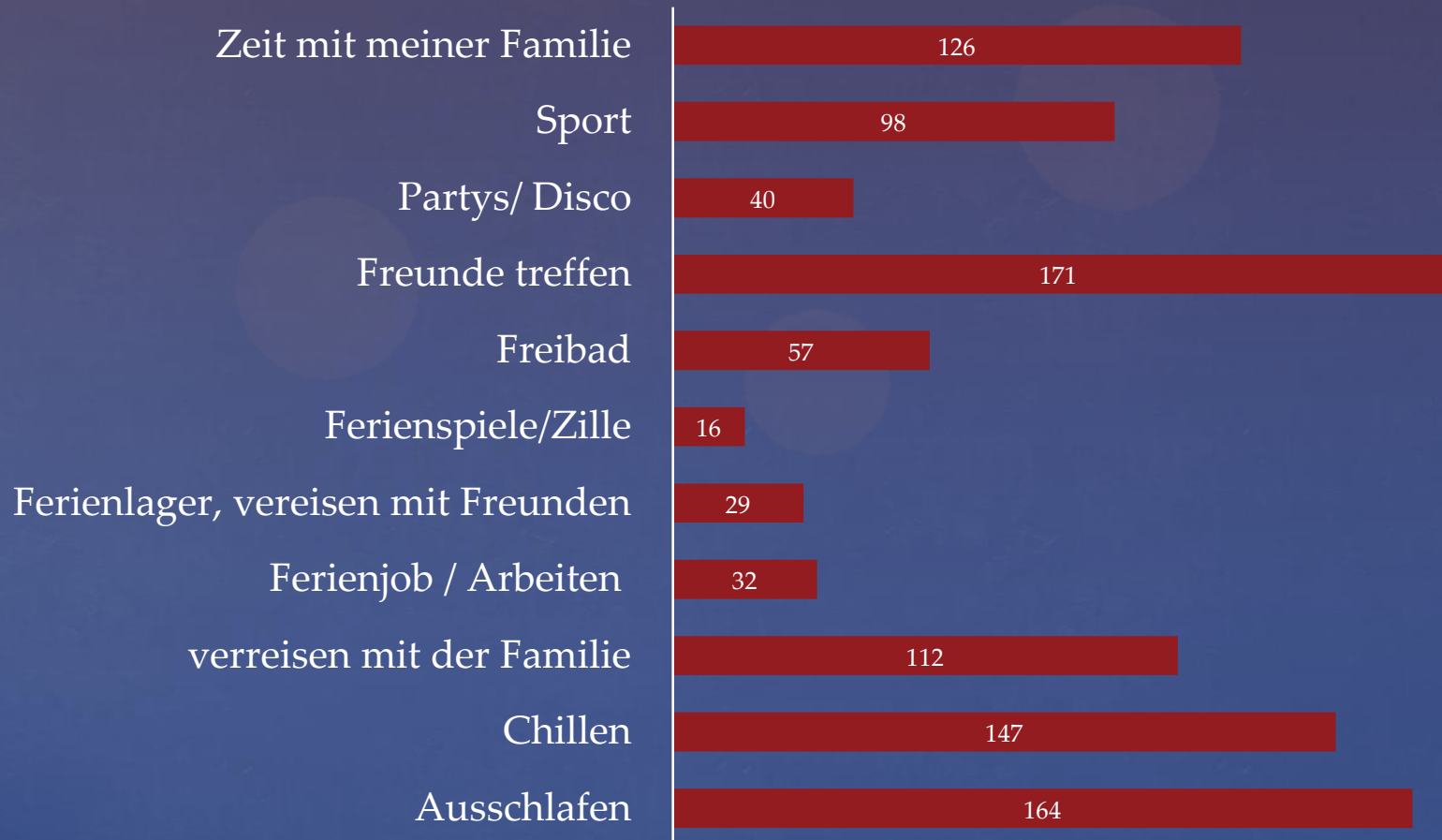
TOP 10 Sportarten

1. Mountainbike / Radfahren / Rennrad
2. Joggen / Laufen
3. Fußball / Bolzen
4. Schwimmen
5. Fitnessstudio
6. Ballett o. Tanzschule, Tanzen
7. Reiten
8. Inliner
9. Skateboard
10. Wandern



Freizeitverhalten

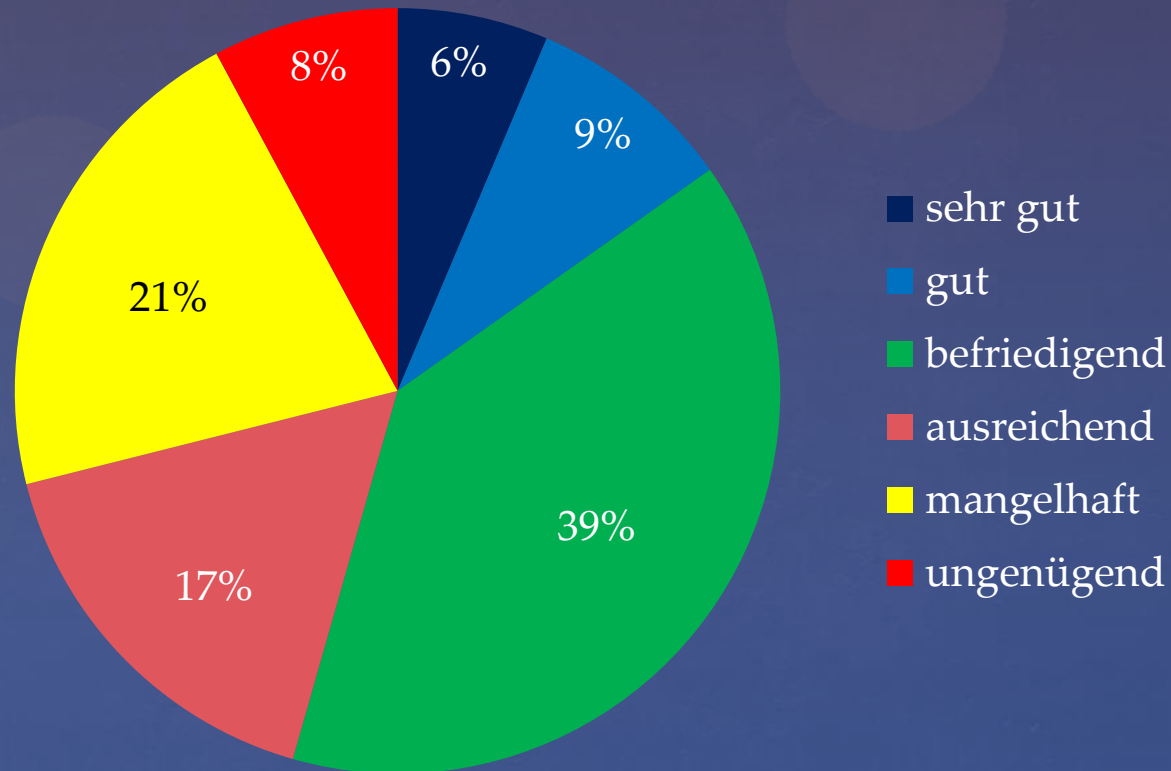
Wie beschäftigst du dich in den Ferien?





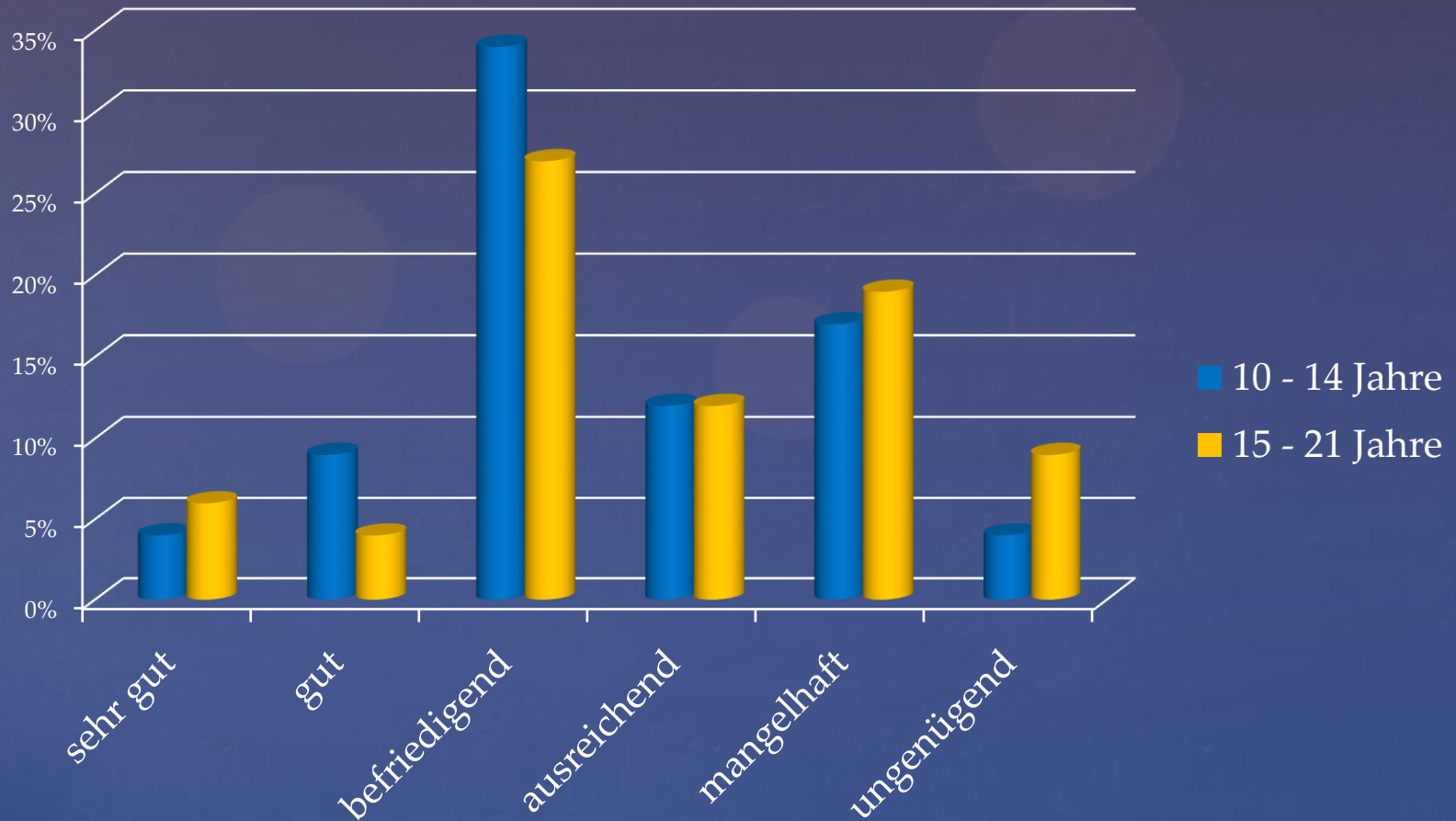
Freizeitverhalten

Wie bewertest du die Freizeitangebote/-möglichkeiten?
gesamt Geilenkirchen





Zufriedenheit Freizeitangebote nach Alter

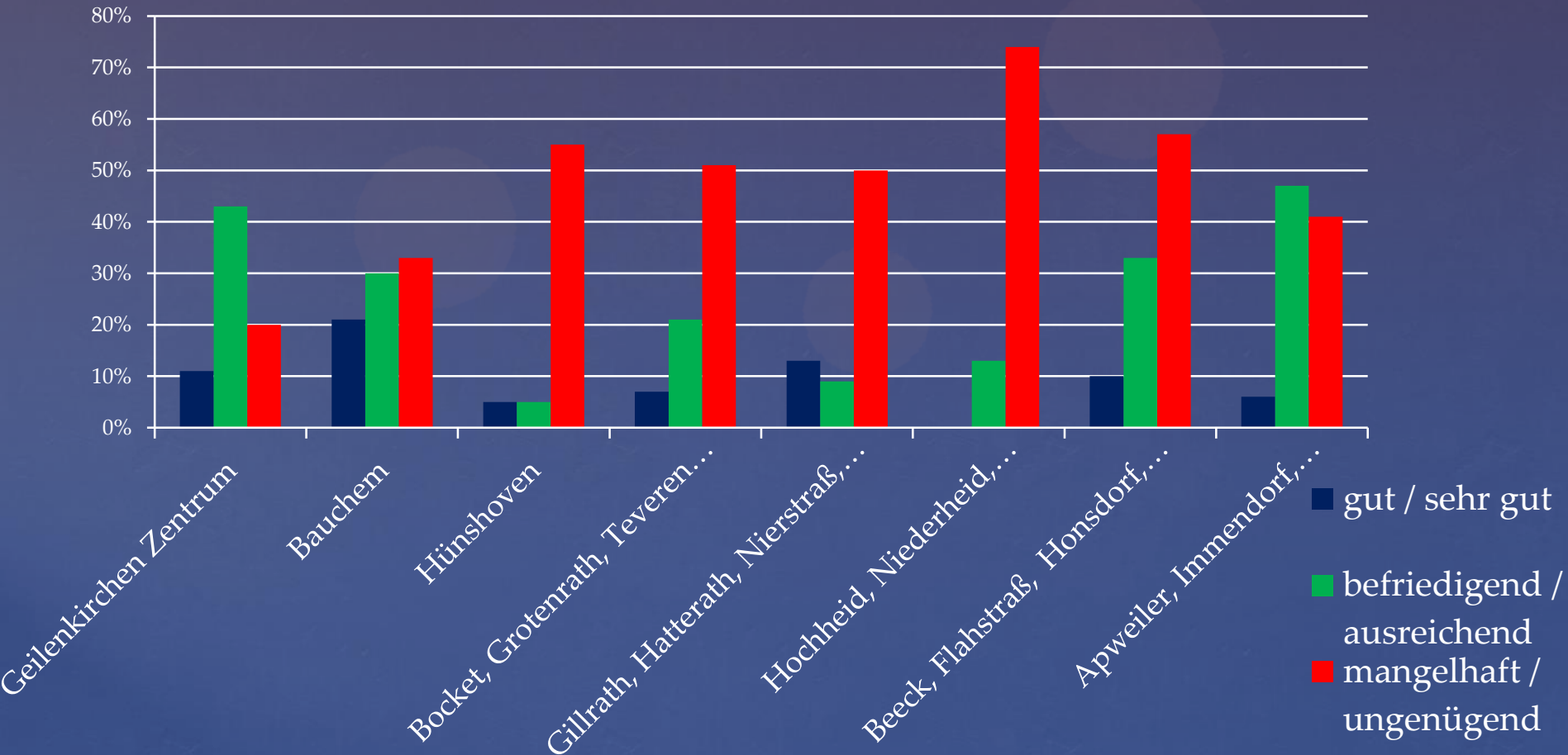




Freizeitverhalten

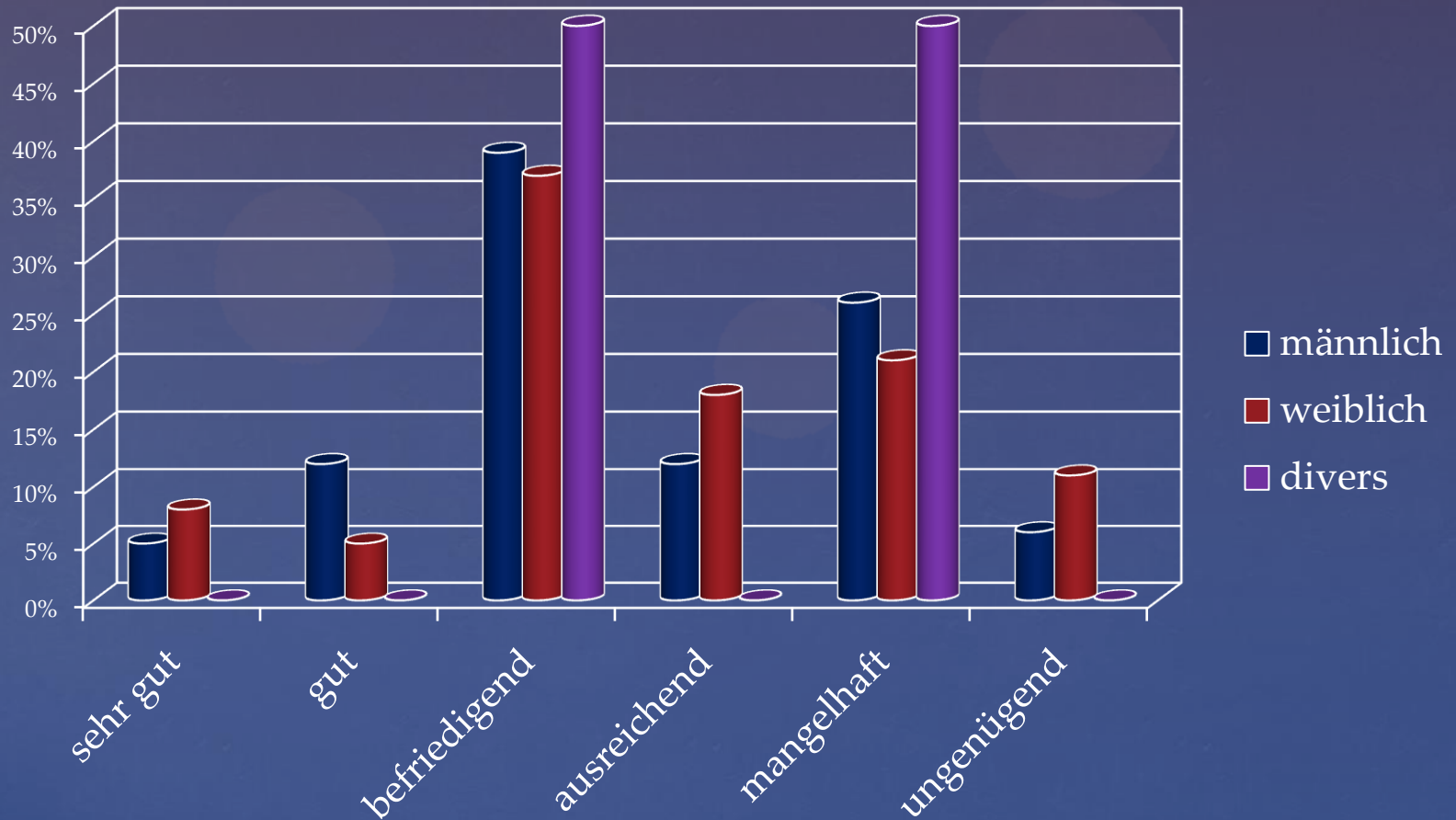
Wie bewertest du die Freizeitangebote/-möglichkeiten?

Stadtteil / Quartiers bezogen





Zufriedenheit Freizeitangebote nach Geschlecht





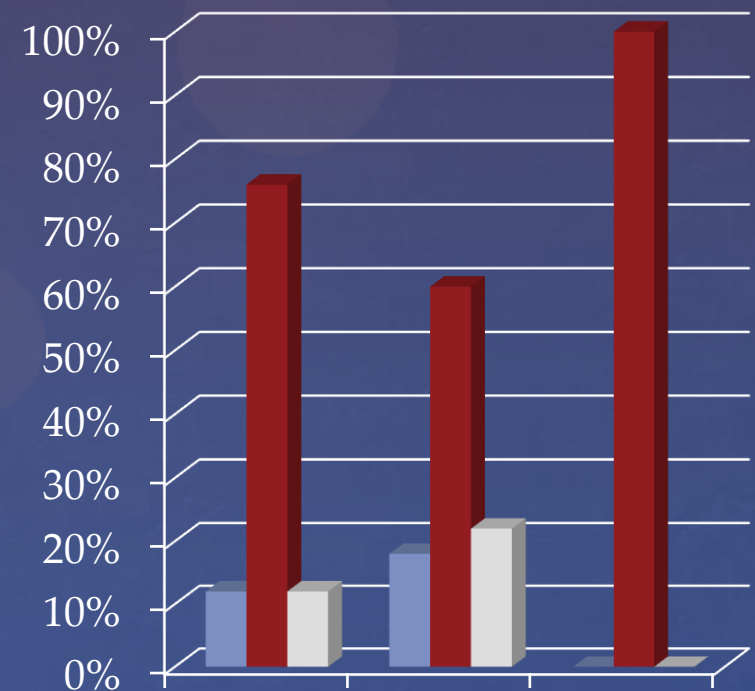
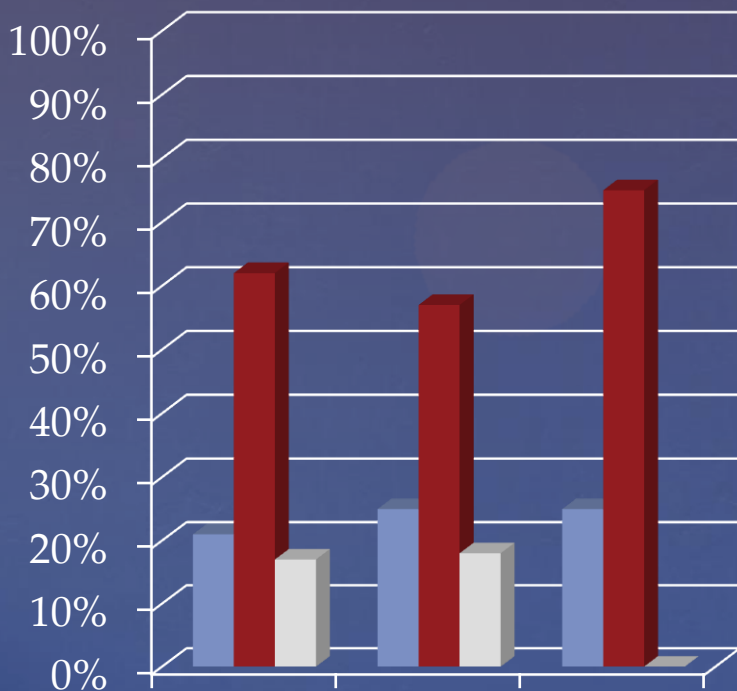
Zufriedenheit Freizeitangebote nach Geschlecht

es gibt ausreichend Angebote für

Kinder

/

Jugendliche



■ trifft zu

■ trifft nicht zu

■ keine Angabe

weiblich

männlich

divers

weiblich

männlich

divers



Freizeitangebote in Geilenkirchen

- fast jeder zweite sagt, es gibt Plätze in Geilenkirchen die er nicht gerne aufsucht
- 68% der teilnehmenden Mädchen mit Wohnort GK benennen solche Plätze
 - 66% nennen folgende Gründe: Angst, Unsicherheit, Belästigungen, Drogenkonsumierende, Alkoholisierte
- 42% der teilnehmenden Jungen benennen unbeliebte Plätze
 - 56% benennen ebenfalls die oben genannten Gründe



Beamtenparkplatz, Weg am Rewe vorbei und Wurmauenpark – Kommentare

- „Drogen werden dort verkauft und niemanden scheint es zu interessieren“
- „sehr schmutzig“ „zu viel Müll“, „verwahrlost“ „dreckig“
- „nach 22 Uhr, weil dort dann (...) viele Betrunkene oder viele Menschen die Drogen konsumiert haben, sind“
- „kurz vor dem Wurmauenpark weil da überall Alkoholiker sind und wenn kein Junge bei mir ist bekomme ich da Angst“
- „man muss ständig Angst haben belästigt zu werden“
- „im Dunkeln sollte man den Wurmauenpark vermeiden, weil es dort alleine gefährlich ist,,



Bahnhof, Parkhaus, Bushof– Kommentare

- „Bahnhof, ist gruselig und man fühlt sich nicht sicher“
- „Bus- und Bahnhof, da wird man immer von Leuten angepöbelt“
- „Bahnhof, weil da viele Betrunkene sind die sehr sehr aggressiv sind“
- „Parkhaus am Bahnhof, Bahnstufunterführung - stinken nach Urin; man wird von Drogendealern angesprochen“
- „Den Bahnhof, weil ich dort mal belästigt wurde“



Welche Orte meidest du? weitere

- „Der Parkplatz vom Rewe Center, da dort immer irgendwer verkloppt, gemobbt oder sonstiges wird.“
- „Sportzentrum Bauchem...wegen Drogen und Gewalt und keiner kümmert sich“
- „den Schwimmbadvorplatz, weil da so viele Jugendliche rumhängen“
- „Gesamtschule, Tribüne vom Sportplatz: Drogen“
- „Geilenkirchen-Stadt, weil mich dort viele Autos schneiden, schlechte oder keine Radwege vorhanden sind, fahrrad- und kinderfeindliche Stadt ...“



Freizeitangebote in Geilenkirchen

- 12% der Teilnehmenden kennen Angebote und Projekte in Geilenkirchen z.B. nur für Jungen/Mädchen, schwule/lesbische Jugendliche, Fanprojekte, spezielle Gruppen
- 52% der Teilnehmenden sagen es fehlt in Geilenkirchen ein Platz an dem sich Jugendliche aufhalten können



Wie könnte dieser Platz aussehen? Was
wünschst du dir?

Drinnen und draußen
Treffmöglichkeit

MUSIK

weiterer Jugendtreff

jugendgerecht

Bar/Cafe*

WLAN

**Sportgeräte/
möglichkeiten***

Überdachte Sitzgelegenheiten

Erlaubter Treffpunkt

Sicherheit

Aufenthaltsraum nur für Jgdl.

Mülleimer

Keine Chaoten



Vielen Dank für Ihre
Aufmerksamkeit!